

平成 24年度

1歳6か月児

歯科健康診査結果

3 歳 児

<注釈>

*1:有病者率(むし歯有病者率) … 受診者中、むし歯の経験がある者の割合

*2:むし歯数(一人平均むし歯数) … 受診者一人平均のむし歯経験本数

*3:5本以上 … 一人で5本以上のむし歯経験をもつ者の割合(H19からのむし歯多発児の指標)

*4:9本以上 … 一人で9本以上のむし歯経験をもつ者の割合(旧来のむし歯多発児の指標)

静岡県健康福祉部医療健康局健康増進課

平成24年度 幼児歯科健康診査結果

<1歳6か月児>

市町名	受診率 %*1	有病者率 %*2	むし歯数 本
下田市	96.6	0.0	0.00
東伊豆町	100.0	1.8	0.04
河津町	100.0	2.5	0.10
南伊豆町	92.9	0.0	0.00
松崎町	97.1	2.9	0.06
西伊豆町	100.0	2.7	0.03
熱海市	98.2	0.0	0.00
伊東市	91.5	3.7	0.08
沼津市	95.3	1.6	0.03
三島市	92.9	0.6	0.02
裾野市	95.4	0.7	0.03
伊豆市	94.1	4.4	0.14
伊豆の国市	94.6	1.2	0.03
函南町	93.5	0.3	0.01
清水町	98.4	1.0	0.01
長泉町	92.4	0.4	0.01
御殿場市	97.8	1.5	0.04
小山町	95.4	2.1	0.03
富士市	96.2	1.7	0.04
富士宮市	98.2	1.4	0.04
島田市	99.0	0.9	0.03
焼津市	96.6	2.1	0.08
藤枝市	100.0	0.8	0.02
牧之原市	100.0	1.3	0.03
吉田町	94.6	1.0	0.02
川根本町	100.0	0.0	0.00
磐田市	96.7	1.5	0.05
掛川市	96.8	1.0	0.03
袋井市	94.7	1.0	0.03
湖西市	95.8	1.7	0.06
御前崎市	96.9	1.6	0.04
菊川市	99.6	0.4	0.02
森町	99.3	1.4	0.05

静岡市	95.8	1.6	0.05
浜松市	98.2	1.9	0.05

静岡県	96.7	1.5	0.04
-----	------	-----	------

<3歳児>

市町名	受診率 %*1	有病者率 %*2	むし歯数 本
下田市	98.6	16.6	0.56
東伊豆町	100.0	30.0	1.03
河津町	100.0	25.5	0.69
南伊豆町	88.7	17.0	0.47
松崎町	97.5	10.3	0.36
西伊豆町	95.8	19.6	0.59
熱海市	97.0	14.0	0.42
伊東市	91.7	14.2	0.42
沼津市	94.3	16.1	0.62
三島市	94.8	11.6	0.31
裾野市	95.7	12.7	0.36
伊豆市	96.4	19.7	0.70
伊豆の国市	97.2	13.4	0.47
函南町	95.3	9.5	0.38
清水町	90.7	16.4	0.53
長泉町	93.1	8.9	0.32
御殿場市	97.1	15.8	0.56
小山町	93.9	19.6	0.55
富士市	95.6	13.2	0.40
富士宮市	97.7	18.3	0.68
島田市	100.0	12.7	0.43
焼津市	98.0	12.9	0.47
藤枝市	98.8	9.4	0.32
牧之原市	97.6	13.0	0.43
吉田町	99.7	14.7	0.43
川根本町	100.0	27.3	1.52
磐田市	94.2	16.1	0.53
掛川市	98.2	12.8	0.39
袋井市	95.4	11.4	0.42
湖西市	97.8	13.9	0.50
御前崎市	100.0	15.7	0.46
菊川市	98.0	12.6	0.37
森町	98.5	9.0	0.30

静岡市	95.2	15.1	0.51
浜松市	67.5	11.1	0.33

静岡県	89.7	13.6	0.45
-----	------	------	------

平成24年度 3歳児歯科健康診査 むし歯経験歯数別者率

市町名	0本	1本	2本	3本	4本	5本	6本	7本	8本	9本	10本	11本	12本	13本	14本	15本	16本	17本	18本	19本	20本	5本以上 *3	9本以上 *4	
下田市	83.4	3.4	5.5	1.4	2.1	0.7	2.1	0.7	0.0	0.0	0.0	0.0	0.7	0.0	0.0	0.0	0.0	0.0	0.0	0.0	0.0	0.0	4.1	0.7
東伊豆町	70.0	6.7	5.0	10.0	0.0	0.0	3.3	3.3	1.7	0.0	0.0	0.0	0.0	0.0	0.0	0.0	0.0	0.0	0.0	0.0	0.0	0.0	8.3	0.0
河津町	74.5	5.9	9.8	2.0	5.9	0.0	0.0	2.0	0.0	0.0	0.0	0.0	0.0	0.0	0.0	0.0	0.0	0.0	0.0	0.0	0.0	0.0	2.0	0.0
南伊豆町	83.0	2.1	8.5	4.3	0.0	0.0	0.0	2.1	0.0	0.0	0.0	0.0	0.0	0.0	0.0	0.0	0.0	0.0	0.0	0.0	0.0	0.0	2.1	0.0
松崎町	89.7	2.6	0.0	2.6	2.6	0.0	2.6	0.0	0.0	0.0	0.0	0.0	0.0	0.0	0.0	0.0	0.0	0.0	0.0	0.0	0.0	0.0	2.6	0.0
西伊豆町	80.4	8.7	4.3	0.0	0.0	2.2	2.2	0.0	2.2	0.0	0.0	0.0	0.0	0.0	0.0	0.0	0.0	0.0	0.0	0.0	0.0	0.0	6.5	0.0
熱海市	86.0	4.3	3.0	1.8	2.4	0.6	0.6	0.0	1.2	0.0	0.0	0.0	0.0	0.0	0.0	0.0	0.0	0.0	0.0	0.0	0.0	0.0	2.4	0.0
伊東市	85.8	2.4	6.4	1.4	1.7	0.7	0.9	0.0	0.2	0.2	0.0	0.0	0.2	0.0	0.0	0.0	0.0	0.0	0.0	0.0	0.0	0.0	2.4	0.5
沼津市	83.9	3.0	5.2	1.4	2.2	1.0	1.0	0.7	0.3	0.2	0.3	0.1	0.2	0.1	0.1	0.1	0.1	0.0	0.0	0.1	0.1	4.3	1.3	
三島市	88.4	4.7	3.5	0.5	1.1	0.2	0.4	0.2	0.5	0.0	0.2	0.0	0.0	0.0	0.0	0.0	0.1	0.0	0.0	0.0	0.0	1.8	0.3	
裾野市	87.3	3.6	4.9	1.1	1.3	0.2	0.7	0.0	0.2	0.0	0.5	0.2	0.0	0.0	0.0	0.0	0.0	0.0	0.0	0.0	0.0	1.8	0.7	
伊豆市	80.3	2.7	5.9	4.3	3.7	0.5	0.0	1.1	0.0	0.0	0.5	0.5	0.5	0.0	0.0	0.0	0.0	0.0	0.0	0.0	0.0	3.2	1.6	
伊豆の国市	86.6	1.4	4.0	2.6	2.3	0.3	1.1	0.6	1.1	0.0	0.0	0.0	0.0	0.0	0.0	0.0	0.0	0.0	0.0	0.0	0.0	3.1	0.0	
函南町	90.5	2.6	2.6	1.0	1.0	0.3	0.0	0.3	0.3	0.0	0.3	0.3	0.0	0.0	0.3	0.3	0.0	0.0	0.0	0.0	0.0	2.3	1.3	
清水町	83.6	2.9	6.9	2.6	1.1	0.4	0.4	0.0	1.1	0.7	0.0	0.0	0.4	0.0	0.0	0.0	0.0	0.0	0.0	0.0	0.0	2.9	1.1	
長泉町	91.1	2.8	2.0	0.7	1.1	0.2	0.4	0.0	1.1	0.2	0.2	0.2	0.0	0.0	0.0	0.0	0.0	0.0	0.0	0.0	0.0	2.4	0.7	
御殿場市	84.2	2.6	5.8	1.4	1.9	1.3	0.4	0.7	0.7	0.3	0.3	0.1	0.1	0.1	0.0	0.0	0.0	0.0	0.0	0.0	0.0	4.2	1.0	
小山町	80.4	4.6	6.5	3.3	3.3	0.0	0.7	0.7	0.0	0.7	0.0	0.0	0.0	0.0	0.0	0.0	0.0	0.0	0.0	0.0	0.0	2.0	0.7	
富士市	86.8	3.6	4.5	1.2	1.5	0.9	0.5	0.4	0.2	0.1	0.0	0.2	0.1	0.0	0.0	0.0	0.0	0.0	0.0	0.0	0.0	2.4	0.6	
富士宮市	81.7	3.0	6.5	1.8	2.4	0.7	1.0	0.7	0.5	0.6	0.4	0.0	0.0	0.2	0.2	0.0	0.0	0.1	0.1	0.0	0.0	4.6	1.6	
島田市	87.3	2.4	4.5	1.8	1.3	0.4	0.5	0.4	0.6	0.1	0.1	0.2	0.1	0.0	0.0	0.0	0.1	0.0	0.0	0.0	0.0	2.6	0.7	
焼津市	87.1	2.5	4.0	1.4	2.2	0.5	0.7	0.3	0.2	0.2	0.2	0.1	0.2	0.1	0.2	0.1	0.0	0.0	0.0	0.0	0.0	2.8	1.2	
藤枝市	90.6	2.1	3.2	1.1	1.1	0.6	0.2	0.2	0.2	0.0	0.1	0.1	0.1	0.0	0.2	0.0	0.1	0.0	0.0	0.0	0.1	1.9	0.6	
牧之原市	87.0	4.2	3.3	1.4	1.4	0.8	0.3	0.3	0.0	0.6	0.3	0.0	0.3	0.3	0.0	0.0	0.0	0.0	0.0	0.0	0.0	2.8	1.4	
吉田町	85.3	2.4	4.8	3.1	2.0	1.4	0.7	0.3	0.0	0.0	0.0	0.0	0.0	0.0	0.0	0.0	0.0	0.0	0.0	0.0	0.0	2.4	0.0	
川根本町	72.7	3.0	3.0	0.0	9.1	0.0	6.1	0.0	0.0	0.0	0.0	3.0	3.0	0.0	0.0	0.0	0.0	0.0	0.0	0.0	0.0	12.1	6.1	
磐田市	83.9	4.1	5.0	1.4	1.9	0.5	1.1	0.7	0.4	0.3	0.4	0.1	0.1	0.0	0.0	0.0	0.1	0.0	0.0	0.0	0.0	3.7	1.0	
掛川市	87.2	2.0	5.9	1.2	1.6	0.5	0.6	0.5	0.2	0.1	0.0	0.2	0.0	0.0	0.0	0.0	0.0	0.0	0.0	0.0	0.1	2.1	0.4	
袋井市	88.6	2.3	3.7	1.4	1.3	0.3	0.8	0.4	0.3	0.2	0.3	0.1	0.1	0.0	0.1	0.0	0.0	0.1	0.0	0.0	0.0	2.8	0.9	
湖西市	86.1	2.8	4.2	1.4	1.8	0.8	0.8	0.8	0.4	0.0	0.2	0.2	0.0	0.4	0.0	0.0	0.0	0.0	0.0	0.0	0.0	3.6	0.8	
御前崎市	84.3	3.4	6.8	1.4	2.4	0.0	0.3	0.7	0.3	0.0	0.0	0.0	0.0	0.0	0.0	0.0	0.3	0.0	0.0	0.0	0.0	1.7	0.3	
菊川市	87.4	2.5	5.5	0.9	2.1	0.5	0.5	0.0	0.0	0.2	0.0	0.0	0.0	0.5	0.0	0.0	0.0	0.0	0.0	0.0	0.0	1.6	0.7	
森町	91.0	0.7	3.0	1.5	2.2	0.7	0.0	0.0	0.7	0.0	0.0	0.0	0.0	0.0	0.0	0.0	0.0	0.0	0.0	0.0	0.0	1.5	0.0	
静岡市	84.8	2.6	5.8	1.6	2.1	0.6	0.7	0.3	0.4	0.2	0.2	0.2	0.1	0.1	0.1	0.0	0.0	0.0	0.0	0.0	0.0	2.9	0.9	
浜松市	88.9	2.9	4.1	1.1	1.2	0.4	0.6	0.2	0.2	0.2	0.1	0.1	0.0	0.1	0.0	0.0	0.0	0.0	0.0	0.0	0.0	1.9	0.5	
静岡県	86.4	2.9	4.8	1.4	1.7	0.6	0.7	0.4	0.4	0.2	0.2	0.1	0.1	0.1	0.1	0.0	0.0	0.0	0.0	0.0	0.0	2.7	0.8	

平成24年度 1歳6か月児歯科健康診査結果 市町別順位表

順位	市町名	受診率 %
1	東伊豆町	100.0
1	河津町	100.0
1	西伊豆町	100.0
1	藤枝市	100.0
1	牧之原市	100.0
1	川根本町	100.0
7	菊川市	99.6
8	森町	99.3
9	島田市	99.0
10	清水町	98.4
11	熱海市	98.2
11	富士宮市	98.2
11	浜松市	98.2
14	御殿場市	97.8
15	松崎町	97.1
16	御前崎市	96.9
17	掛川市	96.8
18	磐田市	96.7
19	下田市	96.6
19	焼津市	96.6
21	富士市	96.2
22	湖西市	95.8
22	静岡市	95.8
24	裾野市	95.4
24	小山町	95.4
26	沼津市	95.3
27	袋井市	94.7
28	吉田町	94.6
28	伊豆の国市	94.6
30	伊豆市	94.1
31	函南町	93.5
32	三島市	92.9
32	南伊豆町	92.9
34	長泉町	92.4
35	伊東市	91.5

	静岡県	96.7
--	-----	------

順位	市町名	有病者率 %
1	川根本町	0.0
1	熱海市	0.0
1	下田市	0.0
1	南伊豆町	0.0
5	函南町	0.3
6	長泉町	0.4
6	菊川市	0.4
8	三島市	0.6
9	裾野市	0.7
10	藤枝市	0.8
11	島田市	0.9
12	袋井市	1.0
12	掛川市	1.0
12	吉田町	1.0
12	清水町	1.0
16	伊豆の国市	1.2
17	牧之原市	1.3
18	森町	1.4
18	富士宮市	1.4
20	磐田市	1.5
20	御殿場市	1.5
22	静岡市	1.6
22	沼津市	1.6
22	御前崎市	1.6
25	湖西市	1.7
25	富士市	1.7
27	東伊豆町	1.8
28	浜松市	1.9
29	小山町	2.1
29	焼津市	2.1
31	河津町	2.5
32	西伊豆町	2.7
33	松崎町	2.9
34	伊東市	3.7
35	伊豆市	4.4

	静岡県	1.5
--	-----	-----

順位	市町名	むし歯数 本
1	川根本町	0.00
1	熱海市	0.00
1	下田市	0.00
1	南伊豆町	0.00
5	函南町	0.01
5	長泉町	0.01
5	清水町	0.01
8	吉田町	0.02
8	菊川市	0.02
8	三島市	0.02
8	藤枝市	0.02
12	牧之原市	0.03
12	島田市	0.03
12	西伊豆町	0.03
12	掛川市	0.03
12	沼津市	0.03
12	裾野市	0.03
12	袋井市	0.03
12	伊豆の国市	0.03
12	小山町	0.03
21	東伊豆町	0.04
21	富士市	0.04
21	富士宮市	0.04
21	御殿場市	0.04
21	御前崎市	0.04
26	磐田市	0.05
26	森町	0.05
26	静岡市	0.05
26	浜松市	0.05
30	湖西市	0.06
30	松崎町	0.06
32	伊東市	0.08
32	焼津市	0.08
34	河津町	0.10
35	伊豆市	0.14

	静岡県	0.04
--	-----	------

平成24年度 3歳児歯科健康診査結果 市町別順位表

順位	市町名	受診率 %
1	東伊豆町	100.0
1	河津町	100.0
1	島田市	100.0
1	川根本町	100.0
1	御前崎市	100.0
6	吉田町	99.7
7	藤枝市	98.8
8	下田市	98.6
9	森町	98.5
10	掛川市	98.2
11	菊川市	98.0
11	焼津市	98.0
13	湖西市	97.8
14	富士宮市	97.7
15	牧之原市	97.6
16	松崎町	97.5
17	伊豆の国市	97.2
18	御殿場市	97.1
19	熱海市	97.0
20	伊豆市	96.4
21	西伊豆町	95.8
22	裾野市	95.7
23	富士市	95.6
24	袋井市	95.4
25	函南町	95.3
26	静岡市	95.2
27	三島市	94.8
28	沼津市	94.3
29	磐田市	94.2
30	小山町	93.9
31	長泉町	93.1
32	伊東市	91.7
33	清水町	90.7
34	南伊豆町	88.7
35	浜松市	67.5

	静岡県	89.7
--	-----	------

順位	市町名	有病者率 %
1	長泉町	8.9
2	森町	9.0
3	藤枝市	9.4
4	函南町	9.5
5	松崎町	10.3
6	浜松市	11.1
7	袋井市	11.4
8	三島市	11.6
9	菊川市	12.6
10	島田市	12.7
10	裾野市	12.7
12	掛川市	12.8
13	焼津市	12.9
14	牧之原市	13.0
15	富士市	13.2
16	伊豆の国市	13.4
17	湖西市	13.9
18	熱海市	14.0
19	伊東市	14.2
20	吉田町	14.7
21	静岡市	15.2
22	御前崎市	15.7
23	御殿場市	15.8
24	磐田市	16.1
24	沼津市	16.1
26	清水町	16.4
27	下田市	16.6
28	南伊豆町	17.0
29	富士宮市	18.3
30	西伊豆町	19.6
30	小山町	19.6
32	伊豆市	19.7
33	河津町	25.5
34	川根本町	27.3
35	東伊豆町	30.0

	静岡県	13.6
--	-----	------

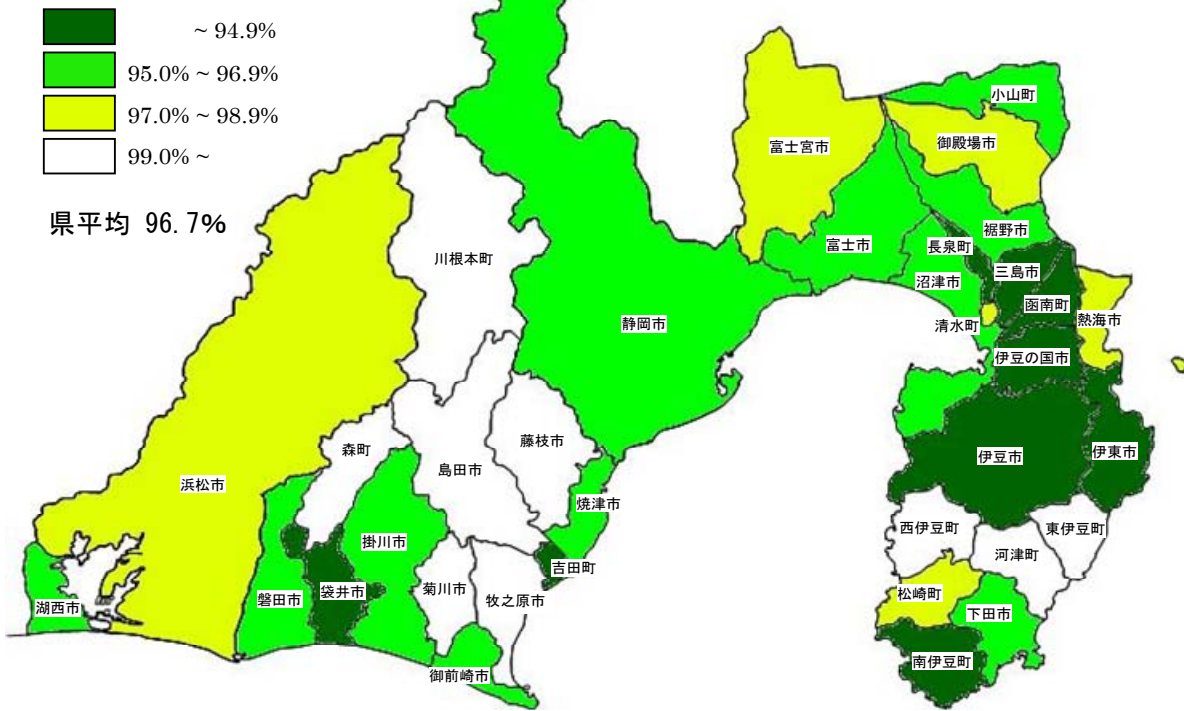
順位	市町名	むし歯数 本
1	森町	0.30
2	三島市	0.31
3	長泉町	0.32
3	藤枝市	0.32
5	浜松市	0.33
6	松崎町	0.36
6	裾野市	0.36
8	菊川市	0.37
9	函南町	0.38
10	掛川市	0.39
11	富士市	0.40
12	袋井市	0.42
12	熱海市	0.42
12	伊東市	0.42
15	吉田町	0.43
15	島田市	0.43
15	牧之原市	0.43
18	御前崎市	0.46
19	焼津市	0.47
19	南伊豆町	0.47
19	伊豆の国市	0.47
22	湖西市	0.50
23	静岡市	0.51
24	清水町	0.53
24	磐田市	0.53
26	小山町	0.55
27	下田市	0.56
27	御殿場市	0.56
29	西伊豆町	0.59
30	沼津市	0.62
31	富士宮市	0.68
32	河津町	0.69
33	伊豆市	0.70
34	東伊豆町	1.03
35	川根本町	1.52

	静岡県	0.45
--	-----	------

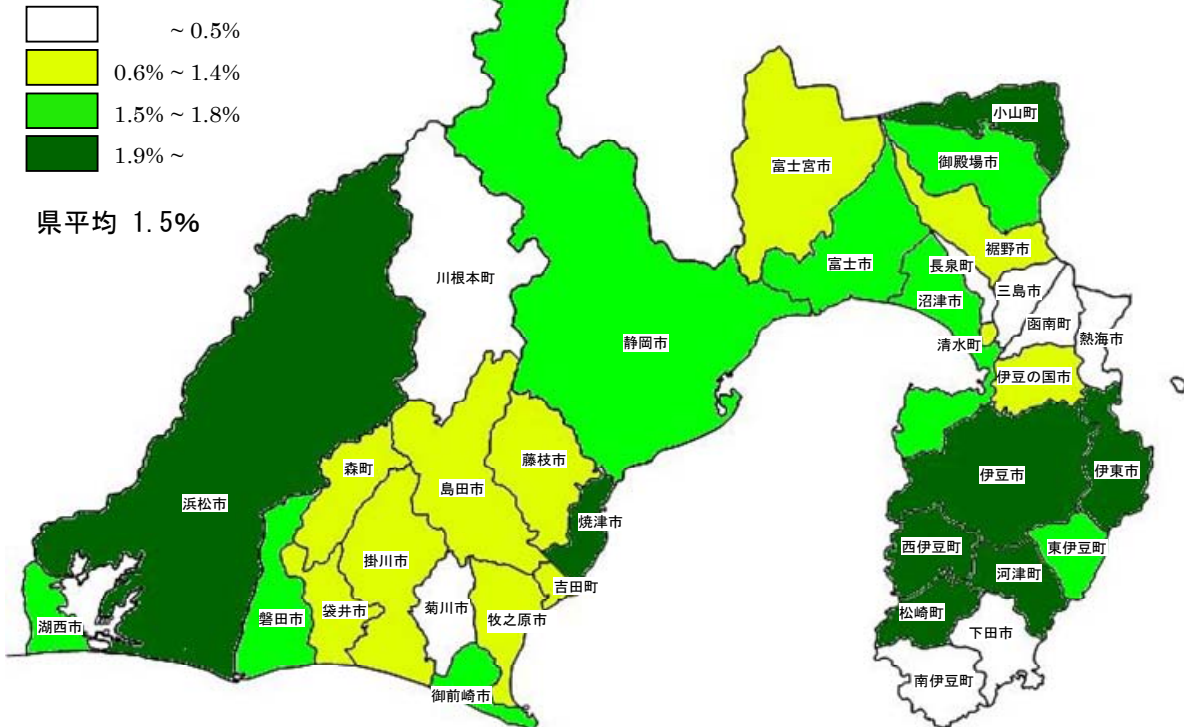
順位	市町名	5本以上 %
1	森町	1.5
2	菊川市	1.6
3	御前崎市	1.7
4	三島市	1.8
4	裾野市	1.8
6	藤枝市	1.9
6	浜松市	1.9
8	小山町	2.0
8	河津町	2.0
10	掛川市	2.1
10	南伊豆町	2.1
12	函南町	2.3
13	伊東市	2.4
13	長泉町	2.4
13	吉田町	2.4
13	熱海市	2.4
13	富士市	2.4
18	島田市	2.6
18	松崎町	2.6
20	牧之原市	2.8
20	焼津市	2.8
20	袋井市	2.8
23	清水町	2.9
23	静岡市	2.9
25	伊豆の国市	3.1
26	伊豆市	3.2
27	湖西市	3.6
28	磐田市	3.7
29	下田市	4.1
30	御殿場市	4.2
31	沼津市	4.3
32	富士宮市	4.6
33	西伊豆町	6.5
34	東伊豆町	8.3
35	川根本町	12.1

	静岡県	2.7
--	-----	-----

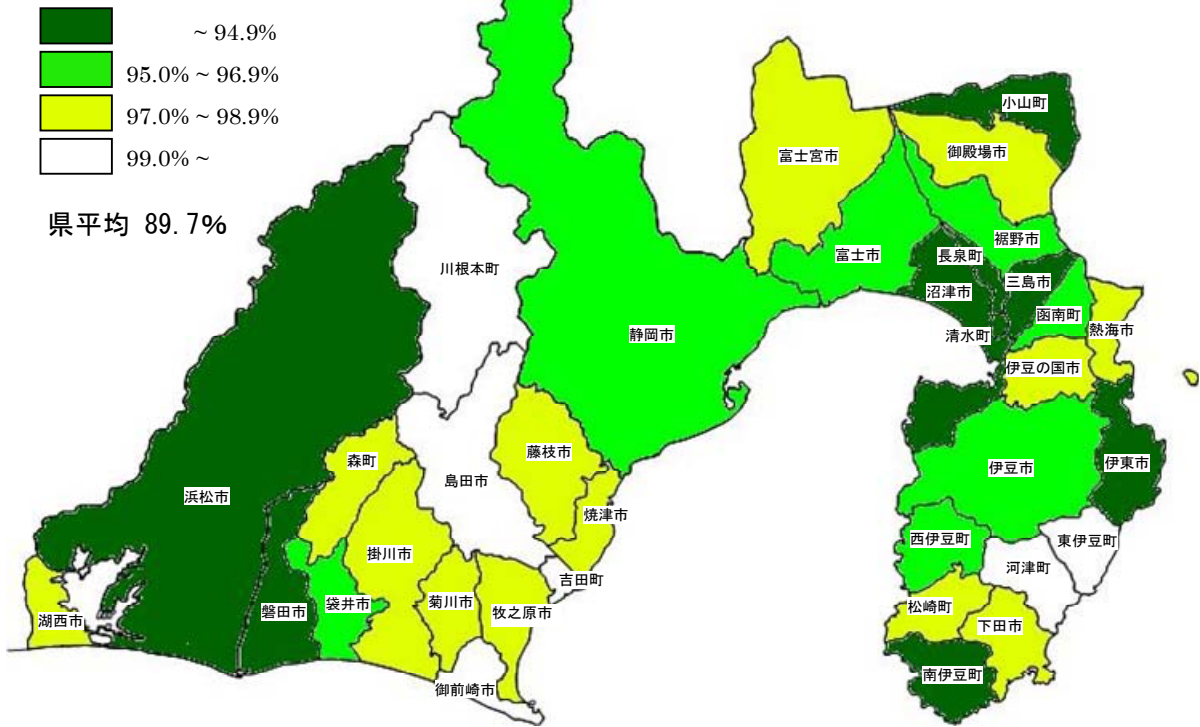
平成 24 年度 1 歳 6 か月児歯科健診 受診率



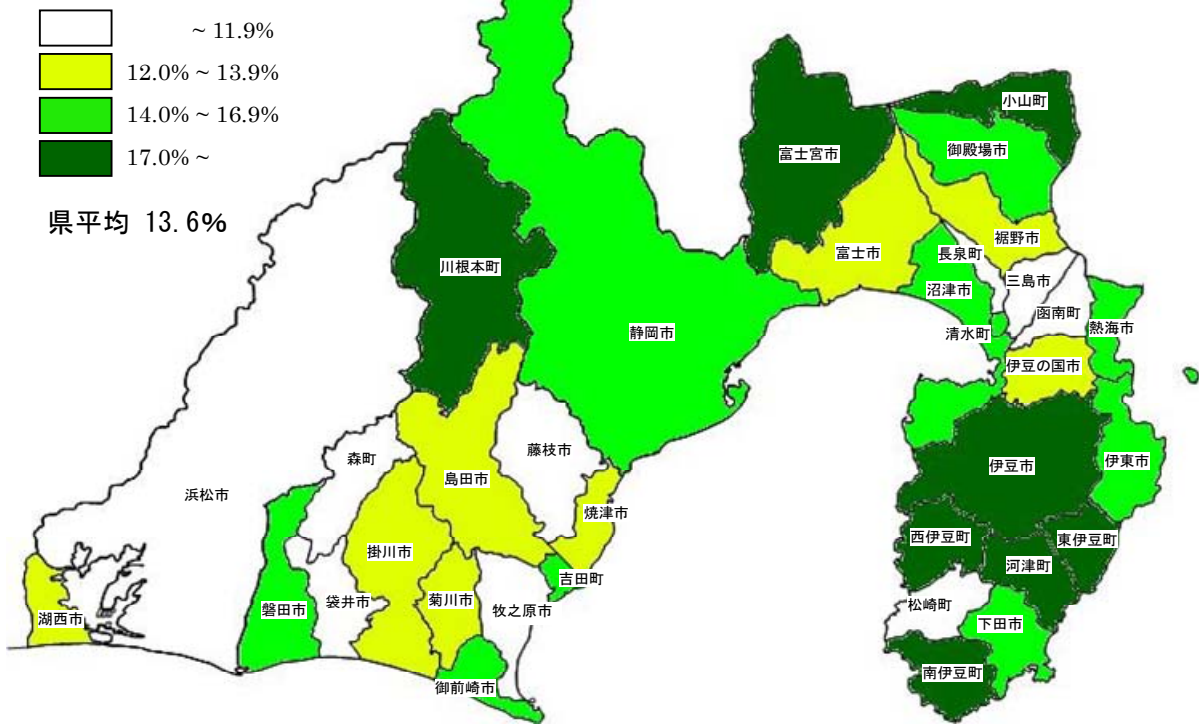
平成 24 年度 1 歳 6 か月児歯科健診 むし歯有病者率



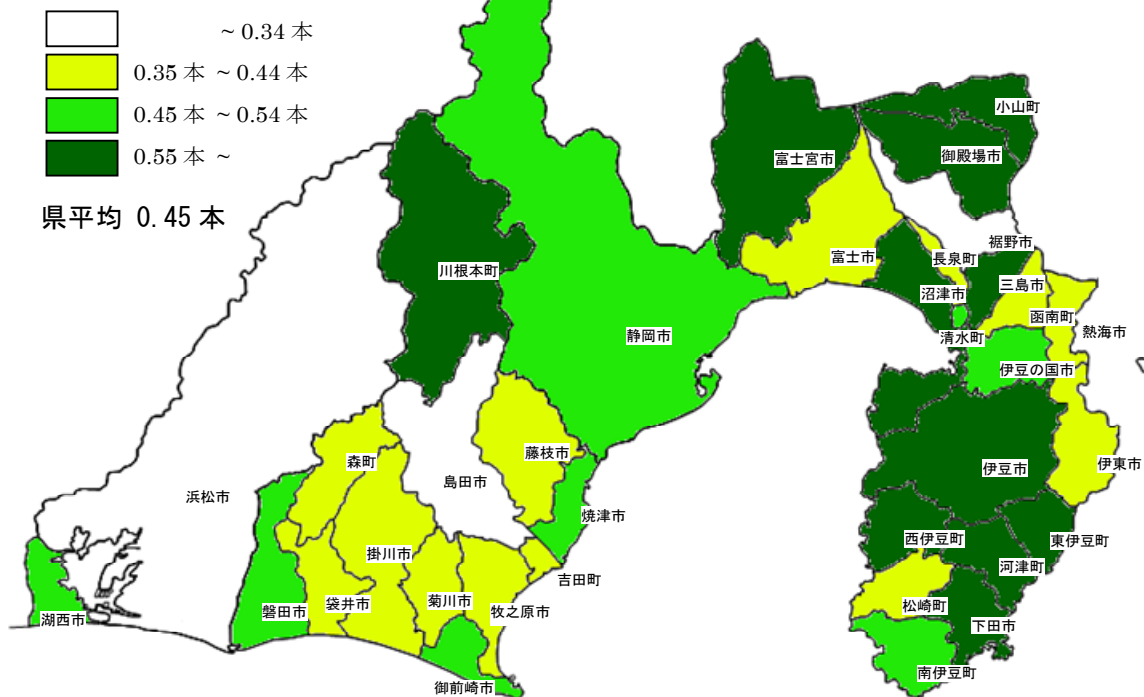
平成 24 年度 3 歳児歯科健診 受診率



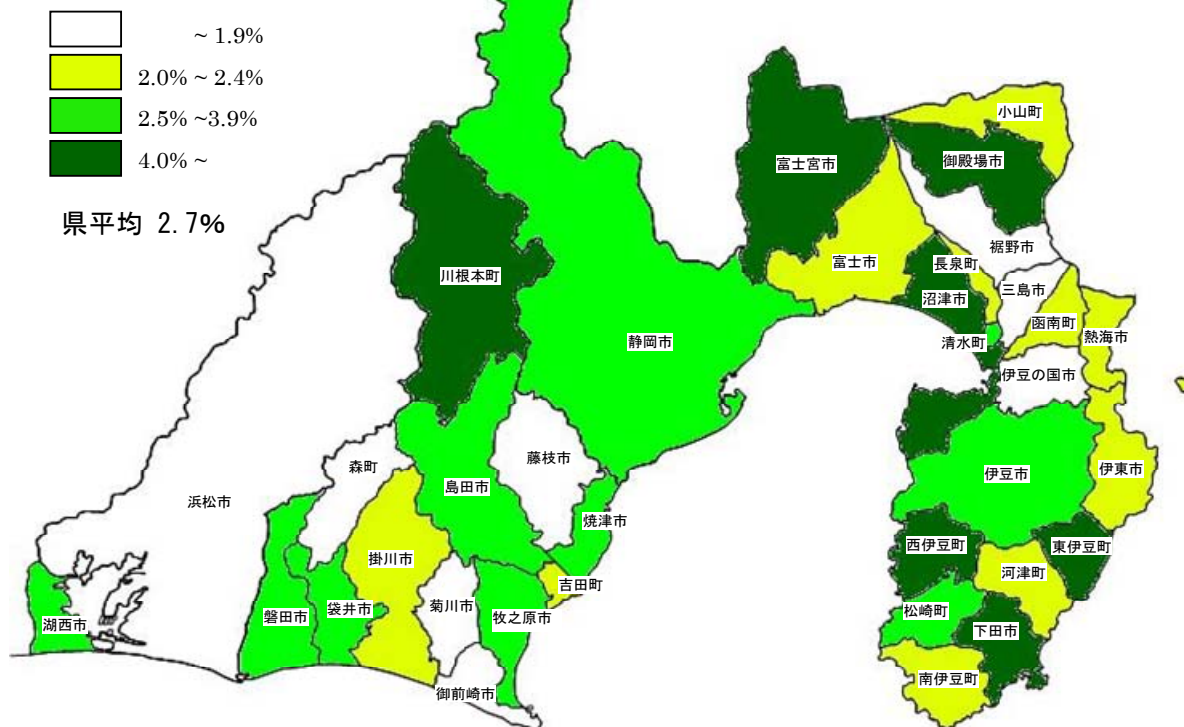
平成 24 年度 3 歳児歯科健診 むし歯有病者率



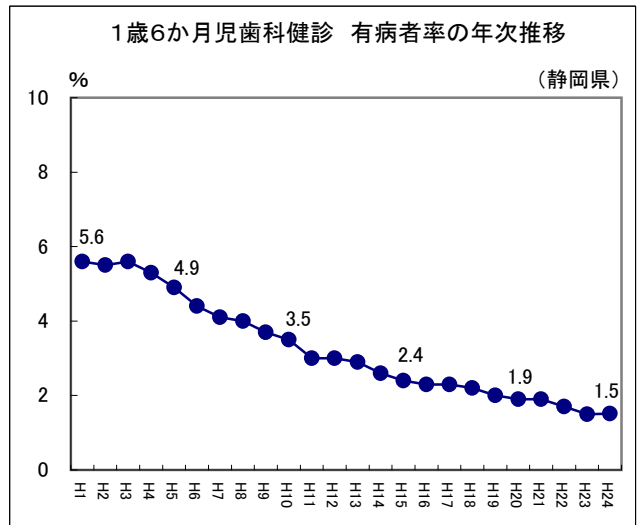
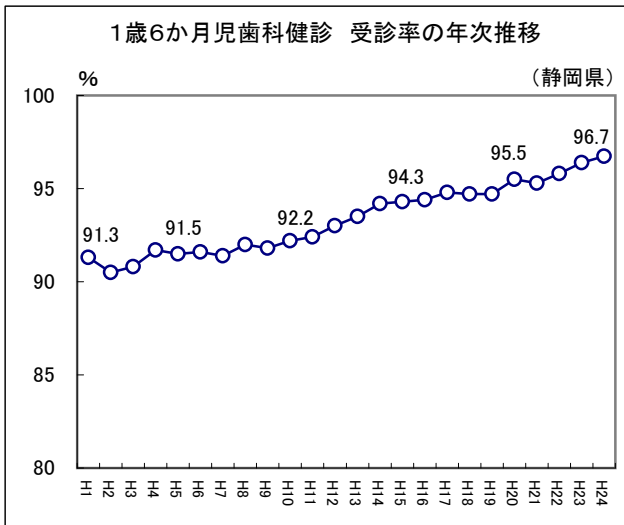
平成 24 年度 3 歳児歯科健診 一人平均むし歯数



平成 24 年度 3 歳児歯科健診 5 本以上のむし歯を持つ割合



1歳6か月児歯科健康診査結果の年次推移



3歳児歯科健康診査結果の年次推移

