

平成25年度 歯科保健対策実施状況調査結果

<注釈>

- | | |
|------|--|
| 調査方法 | 保健所を通じてアンケートにより市町に照会(政令市は県から直接照会) |
| 調査内容 | (P.1) 平成24年度歯科保健対策実施状況:市町が実施している歯科保健事業
(P.2) 平成25年度歯科保健対策環境:市町の歯科保健施設・設備や人的資源
(P.3) 平成25年度歯科保健対策と重点事業・重点項目
(P.4) 平成24年度フッ素塗布事業市町実施状況
(P.5) 平成24年度フッ素洗口事業市町実施状況
(P.6) 平成24年度成人歯科保健事業市町実施状況(妊婦歯科健診を含む)
(P.7) 平成24年度要介護者・障害児者歯科対策事業市町実施状況
(P.8) 平成24年度 歯周疾患検診の受診状況と結果概要(静岡県) |

静岡県健康福祉部医療健康局健康増進課

平成24年度 歯科保健対策実施状況

項目 市町名	歯科 対策 回数	住民 歯科 会議 回数	住民 歯科 会議 開催 回数	市町 健康 増進 計画	乳児 学 校 関係		成人 関係	う 蝕 予 防 指 導 教 育	歯 周 病 予 防 指 導 教 育	歯科指導・健診 (1.6,3歳を除く)			幼児 健診 C O 使用	フッ 素 入 り 歯 磨 剤	幼 稚 園 保 育 所 歯 科 健 診 結 果 把 握	学 校 歯 科 保 健 活 動 指 導	実施数				妊 婦	成 人	要 介 護 者	訪 問 口 腔 衛 生 指 導	診 療 シ ス テ ム の 性 質	口 腔 機 能 向 上 事 業	口 腔 ケ ア 研 修	8 0 2 0 推 進 員 養 成	8 0 2 0 推 進 員 育 成	休 日 救 急 歯 科 診 療	健 康 イ ベ ン ト																																																																																																																																																																																																																																																																																																																																																																																																																																																																																																																																																																																																																																																																																																																																																																																																																																																																																																																																																																																																																																																																																																																																																																							
					市 場	学 校				1 歳 未 満	1 歳 未 満	3 歳 以 上					保 育 所	幼 小 学 校	中 学 校	そ の 他												市 町 行 政 の 関 与	歯 科 健 診 室	相 談	相 談	相 談	相 談	相 談	相 談	相 談	相 談																																																																																																																																																																																																																																																																																																																																																																																																																																																																																																																																																																																																																																																																																																																																																																																																																																																																																																																																																																																																																																																																																																																																																													
																																										7	4	1	1	2	1	2	5	6	24	14	9	2	9	7	7	6	3	3	6	5	4	6	33	20	1	33	20	1	10	6	10	3	4	2	3	1	5	6	8	5	1	8	2	4	10	6	10	3	4	2	3	1	8	5	4	1	8	2	4	10	6	10	3	4	2	3	1	8	5	4	1	8	2	4	10	6	10	3	4	2	3	1	8	5	4	1	8	2	4	10	6	10	3	4	2	3	1	8	5	4	1	8	2	4	10	6	10	3	4	2	3	1	8	5	4	1	8	2	4	10	6	10	3	4	2	3	1	8	5	4	1	8	2	4	10	6	10	3	4	2	3	1	8	5	4	1	8	2	4	10	6	10	3	4	2	3	1	8	5	4	1	8	2	4	10	6	10	3	4	2	3	1	8	5	4	1	8	2	4	10	6	10	3	4	2	3	1	8	5	4	1	8	2	4	10	6	10	3	4	2	3	1	8	5	4	1	8	2	4	10	6	10	3	4	2	3	1	8	5	4	1	8	2	4	10	6	10	3	4	2	3	1	8	5	4	1	8	2	4	10	6	10	3	4	2	3	1	8	5	4	1	8	2	4	10	6	10	3	4	2	3	1	8	5	4	1	8	2	4	10	6	10	3	4	2	3	1	8	5	4	1	8	2	4	10	6	10	3	4	2	3	1	8	5	4	1	8	2	4	10	6	10	3	4	2	3	1	8	5	4	1	8	2	4	10	6	10	3	4	2	3	1	8	5	4	1	8	2	4	10	6	10	3	4	2	3	1	8	5	4	1	8	2	4	10	6	10	3	4	2	3	1	8	5	4	1	8	2	4	10	6	10	3	4	2	3	1	8	5	4	1	8	2	4	10	6	10	3	4	2	3	1	8	5	4	1	8	2	4	10	6	10	3	4	2	3	1	8	5	4	1	8	2	4	10	6	10	3	4	2	3	1	8	5	4	1	8	2	4	10	6	10	3	4	2	3	1	8	5	4	1	8	2	4	10	6	10	3	4	2	3	1	8	5	4	1	8	2	4	10	6	10	3	4	2	3	1	8	5	4	1	8	2	4	10	6	10	3	4	2	3	1	8	5	4	1	8	2	4	10	6	10	3	4	2	3	1	8	5	4	1	8	2	4	10	6	10	3	4	2	3	1	8	5	4	1	8	2	4	10	6	10	3	4	2	3	1	8	5	4	1	8	2	4	10	6	10	3	4	2	3	1	8	5	4	1	8	2	4	10	6	10	3	4	2	3	1	8	5	4	1	8	2	4	10	6	10	3	4	2	3	1	8	5	4	1	8	2	4	10	6	10	3	4	2	3	1	8	5	4	1	8	2	4	10	6	10	3	4	2	3	1	8	5	4	1	8	2	4	10	6	10	3	4	2	3	1	8	5	4	1	8	2	4	10	6	10	3	4	2	3	1	8	5	4	1	8	2	4	10	6	10	3	4	2	3	1	8	5	4	1	8	2	4	10	6	10	3	4	2	3	1	8	5	4	1	8	2	4	10	6	10	3	4	2	3	1	8	5	4	1	8	2	4	10	6	10	3	4	2	3	1	8	5	4	1	8	2	4	10	6	10	3	4	2	3	1	8	5	4	1	8	2	4	10	6	10	3	4	2	3	1	8	5	4	1	8	2	4	10	6	10	3	4	2	3	1	8	5	4	1	8	2	4	10	6	10	3	4	2	3	1	8	5	4	1	8	2	4	10	6	10	3	4	2	3	1	8	5	4	1	8	2	4	10	6	10	3	4	2	3	1	8	5	4	1	8	2	4	10	6	10	3	4	2	3	1	8	5	4	1	8	2	4	10	6	10	3	4	2	3	1	8	5	4	1	8	2	4	10	6	10	3	4	2	3	1	8	5	4	1	8	2	4	10	6	10	3	4	2	3	1	8	5	4	1	8	2	4	10	6	10	3	4	2	3	1	8	5	4	1	8	2	4	10	6	10	3	4	2	3	1	8	5	4	1	8	2	4	10	6	10	3	4	2	3	1	8	5	4	1	8	2	4	10	6	10	3	4	2	3	1	8	5	4	1	8	2	4	10	6	10	3	4	2	3	1	8	5	4	1	8	2	4	10	6	10	3	4	2	3	1	8	5	4	1	8	2	4	10	6	10	3	4	2	3	1	8	5	4	1	8	2	4	10	6	10	3	4	2	3	1	8	5	4	1	8	2	4	10	6	10	3	4	2	3	1	8	5	4	1	8	2	4	10	6	10	3	4	2	3	1	8	5	4	1	8	2	4	10	6	10	3	4	2	3	1	8	5	4	1	8	2	4	10	6	10	3	4	2	3	1	8	5	4	1	8	2	4	10	6	10	3	4	2	3	1	8	5	4	1	8	2	4	10	6	10	3	4	2	3	1	8	5	4	1	8	2	4	10	6	10	3	4	2	3	1	8	5	4	1	8	2	4	10	6	10	3	4	2	3	1	8	5	4	1	8	2	4	10	6	10	3	4	2	3	1	8	5	4	1	8	2	4	10	6	10	3	4	2	3	1	8	5	4	1	8	2	4	10	6	10	3	4	2	3

平成25年度 歯科保健対策環境

項目 市町名	歯科保健施設・設備													人的資源				歯科保健担当課	電話番号	
	歯科 検診 指導室	洗 口 場 蛇 口 数 (ヶ)	歯科 検診 イス (台)	照 明			器 具						常 勤 歯 科 医 師 (人)	常 勤 歯 科 衛 生 士 (人)	嘱 託 科 ・ 衛 生 士 (人)	在 宅 歯 科 衛 生 士 (人)				
				無 影 燈	卓 上 ラ ン ド ト 類	ペ ン ラ イ ト	歯 鏡 (本)	デ イス ポ (本)	う 蝕 探 針 (本)	デ イス ポ (本)	盲 囊 探 針 (本)	デ イス ポ (本)					う C P I 探 針 で の 使 用			歯 科 往 診 機 器
賀 茂	下田市	1			○			100	50	50				H14			1	4	健康増進課	0558-22-2217
	東伊豆町	1	5		○			50	40	60	○			H14				2	健康づくり課	0557-22-2300
	河津町				○		○	50	5					H14				3	保健福祉課	0558-34-1937
	南伊豆町					○		65	40		70			H14				3	健康福祉課	0558-62-6233
	松崎町					○		60	10	70				H14				3	健康福祉課	0558-42-3966
	西伊豆町	1	2			○	○	66	53					H14				2	健康増進課	0558-52-1116
熱 海	熱海市	1	3		○			110	56					H13				不明	健康と子育て支援課	0557-86-6294
	伊東市				○		○	200	20					H12			1	4	医療健康課	0557-32-1583
東 部	沼津市	1	5		○	○		620	293	250	○		H9					14	健康づくり課	055-951-3480
	三島市	1	8		○		○	800	200	80	○		H1				1	5	健康づくり課	055-973-3700
	裾野市	1	8	1(2)		○	○	500	100	65			H7				1	4	健康推進課	055-992-5711
	伊豆市	4	5	2	○			2,000	100	100			H12					6	健康増進課	0558-72-9861
	伊豆の国市	1	12	1	○	○	○	1,000	200	200			H17					6	健康づくり課	055-949-6820
	函南町	1	2	2	○	○	○	400	400	100			H9					4	健康づくり課	055-978-7100
	清水町		1			○		100	50	20			H10					5	健康づくり課	055-981-8206
	長泉町	1	3	1	○	○	○	300	300				H8					5	健康増進課	055-986-8760
御 殿 場	御殿場市	1	12	1	○			280	120	10	○		H10					14	健康推進課	0550-82-1111
	小山町	2	3	1	○			128	45		22		H10					9	健康福祉課	0550-76-6668
富 士	富士市	1	2	2	○	○	○	530	180	160	○		H13					8	健康対策課	0545-64-8993
	富士宮市	2	15	2		○	○	400	300	300	○		H11		1			3	健康増進課	0544-22-2727
中 部	島田市	1	3	1(1)	○			380	230	50			H21	1		1	9	健康づくり課	0547-34-3281	
	焼津市		4		○			460	150				H9						健康増進課	054-627-4111
	藤枝市	2	11		○	○	○	250	100	100	○		H9				3		健康推進課	054-645-1111
	牧之原市	2			○		○	330	500	500			H12				1	8	健康推進課	0548-23-0024
	吉田町				○	○	○	268	117	72			H14					5	健康づくり課	0548-32-7000
	川根本町	2	5		○	○	○	200	40				H11					1	生活健康課健康室	0547-45-2222
西 部	磐田市			(1)	○			1,000	1,000	300	○		H12					14	健康増進課	0538-37-2011
	掛川市	1	16	1	○		○	840	300	176			(H9)					11	保健予防課	0537-23-8111
	袋井市	2	7	1	○			500	400	60	○							7	健康づくり政策課	0538-42-7275
	湖西市	2	8	1	○	○	○	1,200	100	100			(H10)			1	6	健康増進課	053-576-4794	
	御前崎市	1	5	1	○	○	○	250	160	50			(H9)					3	国保健康課	0537-85-1171
	菊川市	3	8	3	○		○	297	201	50			(H9)					5	健康づくり課	0537-37-1112
	森町	1	3		○		○	100	50	50	50	40		(H16)				2	保健福祉課	0538-85-6330
静 岡 市	5	26	2	○	○	○	1,800	200	500		625	100		H4	1	6	5	26	健康づくり推進課	054-221-1571
浜 松 市	11	56	10	○	○	○	3,100		1,500		550		○	H6	2	8	11	32	健康増進課	053-453-6129
合 計 (市町数)	27	27	18	29	18	21	35	2	35	0	26	4	10	34	3	3	10	33	健康増進課	054-221-2438

※市町総数:35

(注) 歯科検診イス():簡易検診イス 施設・器具等の数:合併市町においては旧市町の分を含む
 歯科往診機器:整備年度、()は歯科医師会所有機器の整備年度

平成24年度 フッ素塗布事業 市町実施状況

(平成25年度 歯科保健対策実施状況調査から)

市町名		開始年度	塗布方法	開始月齢	塗布間隔	塗布回数	実施方法等	フッ素配合歯磨剤 早期使用指導	
賀茂	下田市	H12	歯ブラシ・ゲル法	H12～ 2歳 H14～ 1.6歳	6か月	H12～ 2回 H14～ 4回	集団(並行)	○	H12
	東伊豆町	H15	歯ブラシ・ゲル法(～H22綿球塗布法)	1歳6か月	6か月	4回	集団(並行)	○	H22
	河津町	H10	H10～ トレー法 H12～ 歯ブラシ・ゲル法	H10～ 2歳 H12～ 1.6歳	H10～ 12か月 H12～ 6か月 H21～ 3-18か月	H10～ 2回 H12～ 4回 H21～ 2-7回	集団(並行) H21～ 1.6歳、3歳以外は育 児相談事業(年4回)で実施	○	H12
	南伊豆町	H14	歯ブラシ・ゲル法	1歳6か月	6か月	4回	集団(単独・並行)	○	H23
	松崎町	H14	歯ブラシ・ゲル法	1歳6か月	6か月	5回	集団(並行)		
熱海	西伊豆町	H9 (開始年度:旧西伊豆町H15、旧賀茂村H9)	H9～ トレー法 H14～歯ブラシ・ゲル法	1歳6か月	H9～ 3か月 H14～ 6か月	H9～ 14回 H14～ 4回	集団(単独・並行)	○	H17
	熱海市	H15	歯ブラシ・ゲル法	1歳6か月	6か月	4回	集団(並行)	○	H16
東部	伊東市	H23	歯ブラシ・ゲル法	1歳6か月	6-12か月	3回	集団(並行)	○	H16
	沼津市	H21 (開始年度:旧沼津市S57、旧戸田村なし)	歯ブラシ・ゲル法	2歳3か月 (1歳)	(12か月)	1回 (5回)	集団(単独) (集団:むし歯予防の会)	○	H10
	三島市	(H25)						○	H18
	裾野市	H24	歯ブラシ・ゲル法	2歳6か月		1回	集団(単独)		
	伊豆市	H16 (開始年度:旧修善寺町H14、旧土肥町H6、旧天城湯ヶ島町H1、旧中伊豆町S55)	歯ブラシ・ゲル法	1歳6か月	3か月	16回前後	集団(並行)	○	H16
	伊豆の国市	S63 (開始年度:旧伊豆長岡町S63イオン導入法→H8歯ブラシ・ゲル法、旧菲山町H11、旧大仁町H13)	歯ブラシ・ゲル法	1歳6か月	3か月	10回	集団(単独・並行)	○	H18
	函南町	H18	歯ブラシ・ゲル法	1歳6か月	6か月	5回	集団(単独・並行)		
	清水町							○	H24
	長泉町	H16	歯ブラシ・ゲル法	1歳6か月	6か月	4回	集団(並行)	○	H16
	御殿場	御殿場市							○
富士	小山町							○	H13
	富士市	H14 (開始年度:旧富士川町H14(1.6歳～4回)、旧富士市H14(2歳1回))	歯ブラシ・ゲル法	H14～ 2歳 H20～ 1.7歳	18か月	H4～ 1回 H20～ 2回	集団(単独)、その他	○	H14
中部	富士宮市	H3 (開始年度:旧芝川町H3綿球塗布法→H13歯ブラシ・ゲル法4回、旧富士宮市H10～)	歯ブラシ・ゲル法	1歳6か月	6か月	3回	集団(単独・並行)	○	H18
	島田市	H13 (開始年度:旧島田市H13、旧金谷町H15、旧川根町H6)	歯ブラシ・ゲル法	1歳6か月	6か月	5回	集団(単独・並行)		
	焼津市	S53 S53～ トレー法 H13～ 歯ブラシ・ゲル法 (開始年度:旧焼津市S53、旧大井川町)	歯ブラシ・ゲル法	1歳6か月	4か月	4回	集団(並行)		
	藤枝市	H18 (開始年度:旧藤枝市H18、旧岡部町H18)	歯ブラシ・ゲル法	1歳6か月	4～6か月	4回	集団(並行)		
	牧之原市	H9 (開始年度:旧相良町H9、旧榛原町H13)	歯ブラシ・ゲル法	1歳6か月	6か月	6回	集団(並行)	○	H19
	吉田町	H13	歯ブラシ・ゲル法	1歳6か月			集団(単独)	○	不明
	川根本町	H10 (開始年度:旧中川根町H16、旧本川根町H10)	歯ブラシ・ゲル法	1歳6か月	6か月	4回	集団(並行)	○	H8
西部	磐田市	H10 (開始年度:旧磐田市H14、旧福田町H13、旧竜洋町H15、旧豊田町H13、旧豊岡村H10)	歯ブラシ・ゲル法	1歳6か月	6か月	4回	集団(並行)	○	H17
	掛川市	H7 (開始年度:旧掛川市H10、旧大須賀町H10-6か月間隔4回、旧大東町H7-6か月間隔4回)	歯ブラシ・ゲル法	1歳6か月	8～10か月	3回	集団(並行)		
	袋井市	H13 (開始年度:旧袋井市H13-3回集団単独→H14集団単独・並行→H15-4回集団並行、旧浅羽町H14)	歯ブラシ・ゲル法	1歳6か月	6か月	4回	集団(並行)	○	H13
	湖西市	H13 (開始年度:旧湖西市H13、旧新居町なし)	歯ブラシ・ゲル法	1歳7か月	6～12か月	3回	集団(並行)	○	H17
	御前崎市	H11 (開始年度:旧浜岡町H11、旧御前崎町H15)	歯ブラシ・ゲル法	1歳6か月	6か月	4回	集団(並行)	○	H19
	菊川市	H11 (開始年度:旧菊川町H12、旧小笠町H11)	歯ブラシ・ゲル法	1歳6か月	6か月	4回	集団(並行)	○	H11
	森町	H12	歯ブラシ・ゲル法	1歳6か月	6か月	4回	集団(並行)	○	H18
静岡市							○	不明	
浜松	浜松市	S49	S49～ 綿球塗布法・イオン導入法 H9～ 歯ブラシ・ゲル法追加 H10～ 歯ブラシ・ゲル法	1歳6か月	3～6か月	4回以上	集団(単独・並行)	○	H17
	天竜	H12	歯ブラシ・ゲル法	1歳6か月	6か月	4回	集団(並行)		
	春野	H13	歯ブラシ・ゲル法	1歳3か月	3～6か月	6回	集団(並行)		
	龍山	H9	綿球塗布法、歯ブラシ・ゲル法	6か月	3か月	12回	集団(並行)		
	佐久間	H11	歯ブラシ・ゲル法	1歳	3か月	4-10回	集団(単独)		
	水窪	H7	綿球塗布法、歯ブラシ・ゲル法	1歳	1-3か月	10回	集団(単独・並行)		
	浜北	H14	歯ブラシ・ゲル法	1歳6か月	8～13か月	3回	集団(並行)		
	舞阪	S63	イオン導入法、歯ブラシ・ゲル法	1.6歳	6か月	6回	集団(並行)		
	雄踏	S52	綿球、イオン導入法、歯ブラシ・ゲル法	1歳6か月	6か月	4回	集団(並行)		
	細江	H19							
	引佐	H15	歯ブラシ・ゲル法	1歳6か月	6か月	4回	集団(並行)		
	三ヶ日	H13	歯ブラシ・ゲル法	1歳6か月		1回	集団(並行)		
	合計(市町数)	30							27

※市町総数:35

(注)実施方法 集団(単独):フッ素塗布のみ実施 集団(並行):健康診査等と同時に実施

開始年度:合併市町については地域の中で最も早く取り組んだ年度 開始年度が複数あるのは塗布方法の変更による

平成24年度 フッ素洗口事業 市町実施状況

(平成25年度 歯科保健対策実施状況調査から)

市町名	開始年度	行政 関与	メンテナンス				*H25 拡大 予定	実施施設数(人数)												
			報告 書	連絡会	施設 訪問	その他		保育所		幼稚園		小学校		中学校		*その他		合計		
								施設数	人数	施設数	人数	施設数	人数	施設数	人数	施設数	人数	施設数	人数	施設数
賀茂	下田市	H16	○	○				7	200	4	85						11	285		
	東伊豆町																			
	河津町	H15	○	○				1	96	1	18						2	114		
	南伊豆町	H22	○				○	2	84								2	84		
	松崎町	H17	○	○				1	35	2	39						3	74		
	西伊豆町	H15 (開始年度:旧西伊豆町なし、旧賀茂村H15)	○	○				2	44	2	47						4	91		
熱海	熱海市	H15	○	○		○	○	5	155	6	150						11	305		
	伊東市																			
東部	沼津市	H21 (開始年度:旧沼津市なし、旧戸田村なし、歯科医師会事業H15) ※実施園の拡大	○	○			○	24	671	14	859						38	1,530		
	三島市																			
	裾野市																			
	伊豆市	H1 (開始年度:旧修善寺町H7、旧土肥町H15、旧天城湯ヶ島町H1、旧中伊豆町H8)	○	○				9	306	2	60	9	1,455				20	1,821		
	伊豆の国市	H2 (開始年度:旧伊豆長岡町H2、旧菰山町H12、旧大仁町H7)	○	○		○		7	339	7	500	6	2,592	3	1,354		23	4,785		
	函南町	H5	○					3	174	6	363	5	2,028				14	2,565		
	清水町																			
長泉町	H17	○	○			○	4	116	6	279						10	395			
御殿場	御殿場市																			
	小山町																			
富士	富士市	H14 (開始年度:旧富士川町H14、旧富士市H19) ※実施施設数の6園増加 *その他は「吉原林間学園」	○	○			○	33	899	20	1,157				1	50	54	2,106		
	富士宮市	H23再開 (開始年度:旧芝川町H7) ※1園は合併のためH22一時中止、H23再開し実施方法検討、H24協力の得られた園から順次開始	○	○		○		19	875	9	973						28	1,848		
中部	島田市	H1 (開始年度:旧島田市H5、旧金谷町H16、旧川根町H1) ※実施施設の拡大 *その他は保健福祉センター、支所、公民館実施分	○	○		○	○	16	635	8	903	5	484	1	130	8	994	38	3,146	
	焼津市	H20 (開始年度:旧大井川町H20)						2	83	4	220						6	303		
	藤枝市																			
	牧之原市	H11 (開始年度:旧相良町H11、旧榛原町H14)	○	○	○			10	401	6	512	10	2,415	3	1,230		29	4,558		
	吉田町	H16	○	○				4	256	2	227	3	1,771	1	586		10	2,840		
川根本町	H10 (開始年度:旧中川根町H16、旧本川根町H10) ※中2まで拡大	○	○			○	3	11	1	58	4	250	2	95		10	414			
西部	磐田市	H2 (開始年度:旧磐田市H16、旧福田町H15、旧竜洋町H2、旧豊田町H16、豊岡地区H17)	○	○		○		18	808								18	808		
	掛川市	H13 (開始年度:旧掛川市H13、旧大須賀町H13、旧大東町H16) ※未実施園の開始、年中児の開始 *その他は「こども発達センターめげえ」	○	○	○	○		12	541	17	1,187				1	36	30	1,764		
	袋井市	H16 (開始年度:袋井地区H17、旧浅羽町H16) ※1保育園増加	○	○			○	11	440	16	1,610						27	2,050		
	湖西市	H17 (開始年度:旧湖西市H17、新居地区H22) ※1保育園(認定こども園保育園部)増加	○	○		○		7	278	7	674						14	952		
	御前崎市	H13 (開始年度:旧浜岡町H13、御前崎地区H16) *その他は「こども発達センターみなみめげえ」	○	○	○	○		5	157	6	384				1	21	12	562		
	菊川市	H11 (開始年度:旧菊川町H15、旧小笠町H11) ※小学校1校(1年生)を追加	○			○	○	8	351	5	307	4	509				17	1,167		
	森町	H16	○	○				1	41	6	174						7	215		
静岡市	H6 (開始年度:旧静岡市H14、旧清水市H14、旧蒲原町H6、旧由比町H18) ※希望園に対し実施拡大	○	○	○	○	○	97	4,350	16	1,168	4	707				117	6,225			
浜松市	H5 (開始年度:旧浜松市H13、旧天竜市H16、旧浜北市H16、旧舞阪町H5、旧雄踏町H15、旧引佐町H17、三ヶ日町H18) ※実施園数の増加	○		○	○	○	59	2,249	26	1,499	3	1,113				88	4,861			
合計		27	26	21	6	9	2	12	370	14,595	199	13,453	53	13,324	10	3,395	11	1,101	643	45,868

※市町総数:35

(注) 開始年度:合併市町においては最も早く取り組んだ地域の年度 認定こども園等の幼保一体型施設は保育所に計上

平成24年度 成人歯科保健事業 市町実施状況 (妊婦歯科健診を含む)

(平成25年度 歯科保健対策実施状況調査から)

HC名	市町名	妊婦の歯科保健				成人歯科保健事業			歯周疾患検診											
		健診	集団委託	教室	相談	健診	教室	相談	対象年齢	集団(単独)		集団(並行)		個別(委託)		その他		合計		受診率 %
										対象人数	実施人数	対象人数	実施人数	対象人数	実施人数	対象人数	実施人数	対象人数	実施人数	
賀茂	下田市	○	○	○	○	○	○	○	20歳以上	22,480	92							22,480	92	0.4
	東伊豆町			○	○	○	○		20歳以上			13,792	60					13,792	60	0.4
	河津町			○	○				40・50・60・70歳					456	31			456	31	6.8
	南伊豆町	○	○			○	○		40・50・60歳			332	26					332	26	7.8
	松崎町			○	○	○			30・40・50・60歳	327	10							327	10	3.1
	西伊豆町			○	○				30・40・50歳					236	15			236	15	6.4
熱海	熱海市	○	○	○	○				40・50・60・70歳					2,325	126			2,325	126	5.4
	伊東市			○	○	○	○		40・45・50・55・60・65・70歳					7,782	246			7,782	246	3.2
東部	沼津市	○	○	○	○	○	○		20歳以上	70,747	825							70,747	825	1.2
	三島市	○	○	○	○	○	○		40・45・50・55・60・65・70歳					10,773	874			10,773	874	8.1
	裾野市	○	○	○	○	○	○		40・50・60・70歳					2,926	338			2,926	338	11.6
	伊豆市	○	○	○	○	○	○		20歳以上、妊婦(個委) 2歳児の保護者(集単)									28,682	714	2.5
	伊豆の国市	○	○	○	○	○	○		20歳以上					17,256	1,415			17,256	1,415	8.2
	函南町	○	○	○	○				40・50・60・70歳 妊婦					2,237	170			2,237	170	7.6
	清水町	○	○	○	○	○	○		40歳以上					7,784	436			7,784	436	5.6
御殿場	長泉町	○	○	○	○	○	○		20・25・30・35・40歳以上 妊婦					23,831	882			23,831	882	3.7
	御殿場市			○	○	○	○		40・45・50・55・60・65・70歳					8,336	344			8,336	344	4.1
富士	小山町	○	○	○	○				40・50・60・70歳					986	57			986	57	5.8
	富士市	○	○	○	○	○	○		40・50・60・70歳、20歳以上									210,312	803	0.4
中部	富士宮市	○	○	○	○	○	○		30・35・40・45・50・55・60・ 65・70歳			15,834	106					15,834	106	0.7
	島田市	○	○	○	○	○	○		40・50・60・70歳					5,362	103			5,362	103	1.9
	焼津市	○	○	○	○	○	○		40・45・50・55・60・65・70歳					14,582	1,628			14,582	1,628	11.2
	藤枝市			○	○	○	○		40・50・60・70歳									8,198	426	5.2
	牧之原市			○	○				40・50・60・70歳					2,585	130			2,585	130	5.0
	吉田町	○	○			○	○		30・35・40・50・60・70歳					2,231	223			2,231	223	10.0
西部	川根本町			○	○				40・50・60・70歳					388	36			388	36	9.3
	磐田市	○	○			○			40・50・60・70歳					9,300	192			9,300	192	2.1
	掛川市	○	○	○	○				40・50・60・70歳					6,324	197			6,324	197	3.1
	袋井市					○			40・50・60・70歳					4,412	236			4,412	236	5.3
	湖西市			○	○				40・50・60・70歳(集単) 2歳児の保護者(集並)			527	441	3,280	236			3,807	677	17.8
	御前崎市	○	○			○			35・40・45・50・60・70歳					2,489	104			2,489	104	4.2
	菊川市					○			40・50・60・70歳					2,366	97			2,366	97	4.1
静岡	森町	○	○			○			妊婦と一般成人(概ね70歳 まで)	7,373	19							7,373	19	0.3
	静岡市	○	○	○	○	○	○		40歳以上					202,911	1,317			202,911	1,317	0.6
浜松	○	○			○	○		40歳以上(40・45・50・55・60・ 65・70歳には個別通知)					590,213	3,657			590,213	3,657	0.6	
合計(市町数又は人数)	23	集13 委10	26	11	33	13	13			100,927	946	30,485	633	931,371	13,090	0	0	1,309,975	16,612	0.01

※市町総数:35

平成24年度 要介護者・障害児者歯科対策事業 市町実施状況

(平成25年度 歯科保健対策実施状況調査から)

市町名	要介護者							障害者							訪問口腔衛生指導					要介護者等歯科診療			介護予防(口腔)					
	歯科健診 (施設)	歯科健診 (他)	保健指導 (施設)	保健指導 (他)	口腔ケア (施設)	口腔ケア (他)	相談	歯科健診 (施設)	歯科健診 (他)	保健指導 (施設)	保健指導 (他)	口腔ケア (施設)	口腔ケア (他)	相談	延指導件数		指導担当職種			整備 年度	診療システム		二次予防 参加人数	その他 参加人数				
															要介護者	障害児者	歯科衛生士	保健師	その他		性質	形態						
賀茂	下田市														0	1	○				(H14)	◎	○	○				
	東伊豆町														11	36								○	11			
	河津町																				(H14)	◆	○	○	○	32	○	104
	南伊豆町																							○	11	○	84	
	松崎町																							○	3			
	西伊豆町																								○	21		
熱海	熱海市																							○	46			
	伊東市			○		○				○		○						○					○	○	○	39	○	22
東部	沼津市												○								(H9)	◎	○	○	○	96	○	902
	三島市									○			○			1		○	○		H1	○	○	○	○	14		
	裾野市														1			○	○					○	21	○	61	
	伊豆市				○		○				○		○		2	2	○	○		H12 (H16)	○	○	○	○	307	○	98	
	伊豆の国市																			H8 (H14)	○	○	○	○	218	○	527	
	函南町																							○	131	○	18	
	清水町															2		○						○	2			
	長泉町	○							○											H8 (H21)	○	◆	○	○	○	25		
御殿場	御殿場市																							○	24			
	小山町				○		○				○		○					○	○					○	10			
富士	富士市																			H4 (H16)	◎	○	○	○	109	○	70	
	富士宮市	○			○		○	○		○		○	○					○		H11	○	○	○	○	98	○	334	
中部	島田市			○					○						12	77	○			H10	○	○						
	焼津市																			H9 (H18)	◆	○	○	○	93	○	424	
	藤枝市																								○	208		
	牧之原市																			H12	○	○	○	○	21	○	32	
	吉田町																							○	12	○	100	
	川根本町														3			○		H14	○	○	○	○	48	○	610	
西部	磐田市																	○		H13	◎	○	○	○	32			
	掛川市																			H9 (H20)	◎	○	○	○	146	○	3	
	袋井市										○					1		○						○	13	○	472	
	湖西市												○					○		H6	○	○						
	御前崎市											○			1			○		H9 (H20)	◎	○	○	○	16	○	85	
	菊川市				○										46			○	○	H9 (H20)	◎	○	●	○	21	○	8	
	森町													○						H20	◆	●	○	○	26			
静岡市				○		○	○		○		○	○	○	207	843	○			H8	○	○	○	○	19	○	2,050		
浜松市				○			○		○					96			○		H6 (H10)	◎	◆	○	○	54	○	1,367		
合計(市町数)	0	2	2	6	1	4	5	3	2	5	4	2	3	5	10	8	16	5	0			22	22	31		22		

※市町総数:35

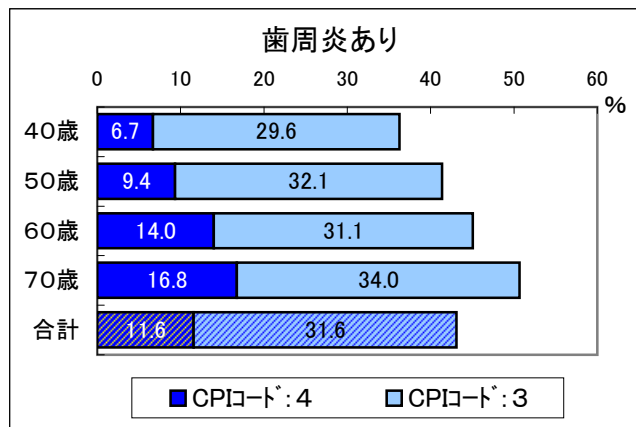
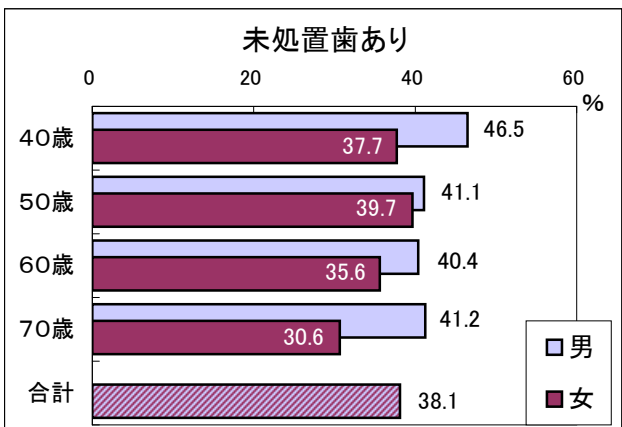
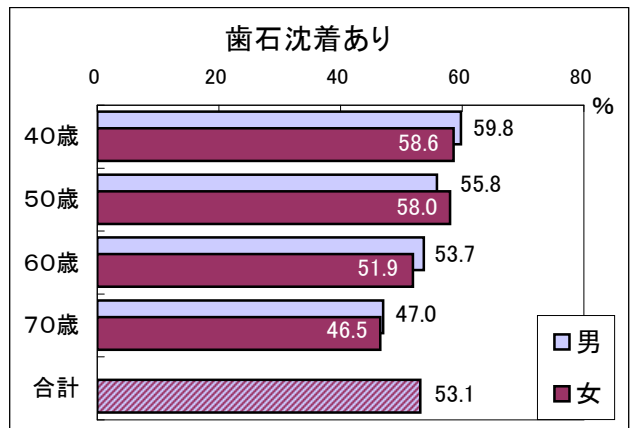
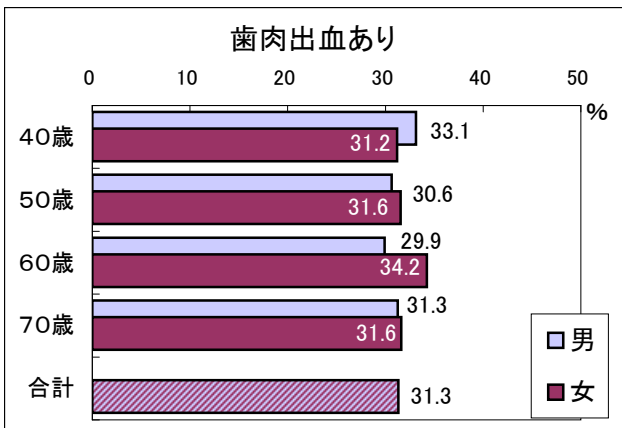
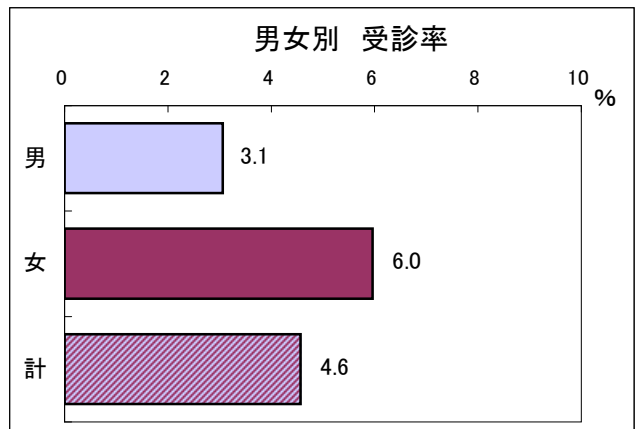
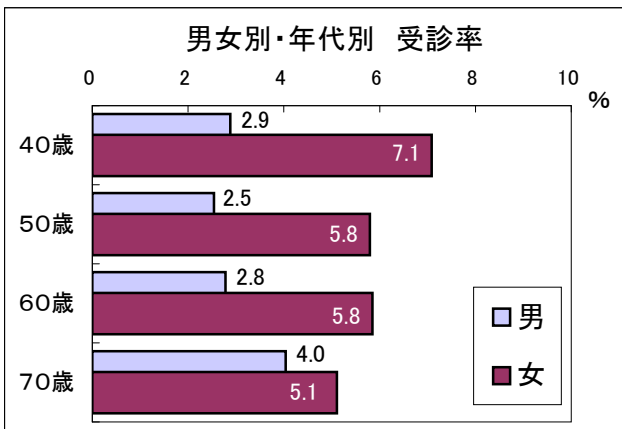
(注) 診療システム整備年度:合併市町においては、地域の中で最も早く整備された年度、()は歯科医師会独自事業で整備
 性質 ○:市町行政関与 ◎:歯会独自 ◆:個別対応 形態 ○:訪問 ●:移送 ◇:その他

平成24年度 歯周疾患検診の受診状況と結果概要(静岡県)

H25歯科保健対策実施状況調査から

年齢別 性別	40歳			50歳			60歳			70歳			節目年齢計		
	男	女	計	男	女	計	男	女	計	男	女	計	男	女	計
対象者数	21,108	20,783	44,256	16,455	16,802	34,968	21,240	22,508	46,055	18,837	21,107	42,054	77,640	81,200	167,333
受診者数	651	1,573	2,224	445	1,051	1,496	614	1,370	1,984	816	1,160	1,976	2,526	5,154	7,680
受診率	2.9	7.1	5.0	2.5	5.8	4.3	2.8	5.8	4.3	4.0	5.1	4.6	3.1	6.0	4.6
歯肉出血あり	172	405	577	113	273	386	149	365	513	190	262	452	623	1,305	1,928
	33.1	31.2	31.1	30.6	31.6	30.8	29.9	34.2	32.4	31.3	31.6	31.0	31.3	32.2	31.3
歯石沈着あり	318	786	1,104	211	521	732	271	579	850	304	417	721	1,104	2,303	3,407
	59.8	58.6	57.8	55.8	58.0	56.5	53.7	51.9	51.7	47.0	46.5	46.0	53.5	54.2	53.1
未処置歯あり	252	512	764	157	361	518	205	402	607	278	288	566	892	1,563	2,455
	46.5	37.7	40.2	41.1	39.7	40.1	40.4	35.6	37.1	41.2	30.6	35.1	42.4	36.0	38.1
CPI最大コード:3	185	383	568	139	276	415	165	344	509	223	318	541	712	1,321	2,033
	34.4	28.5	29.6	37.1	30.7	32.1	33.2	30.8	31.1	33.9	34.9	34.0	34.4	30.9	31.6
CPI最大コード:4	51	77	128	51	70	121	93	136	229	142	125	267	337	408	745
	9.5	5.7	6.7	13.6	7.8	9.4	18.7	12.2	14.0	21.6	13.7	16.8	16.3	9.6	11.6
歯周炎あり (CPI最大コード3+4)	236	461	697	174	310	484	259	480	739	368	447	815	1,037	1,698	2,735
	43.5	34.0	36.0	45.5	34.1	36.9	51.0	42.5	44.5	54.6	47.6	49.8	49.2	39.2	41.8

*項目毎の有効集計を用いたため、分母は項目により異なる



平成24年度 歯周疾患検診の受診状況と結果概要

H25歯科保健対策実施状況調査から

<受診状況>

○対象者数

年齢 性別	40歳			50歳			60歳			70歳			節目年齢計			節目年齢以外			全年齢		
	男	女	計	男	女	計	男	女	計	男	女	計	男	女	計	男	女	計	男	女	計
下田市	176	114	290	146	120	266	211	237	448	214	242	456	747	713	1,460	10,004	11,016	21,020	10,751	11,729	22,480
東伊豆町	96	72	168	73	69	142	125	115	240	134	162	296	428	418	846	6,128	6,818	12,946	6,556	7,236	13,792
河津町	57	46	103	44	34	78	68	60	128	69	78	147	238	218	456				238	218	456
南伊豆町	49	48	97	43	39	82	69	84	153				161	171	332				161	171	332
松崎町	40	38	78	31	42	73	58	68	126				129	148	277	20	30	50	149	178	327
西伊豆町	48	46	94	49	42	91							97	88	185	26	25	51	123	113	236
熱海市			493			421			554			857			2,325						2,325
伊東市	522	500	1,022	381	409	790	547	678	1,225	720	845	1,565	2,170	2,432	4,602	1,554	1,626	3,180	3,724	4,058	7,782
沼津市																					70,747
三島市	876	921	1,797	707	675	1,382	840	824	1,664	732	825	1,557	3,155	3,245	6,400	2,178	2,195	4,373	5,333	5,440	10,773
裾野市	455	427	882	347	307	654	335	372	707	322	361	683	1,459	1,467	2,926				1,459	1,467	2,926
伊豆市	235	199	434	213	184	397	289	279	568	228	284	512	965	946	1,911	12,646	14,125	26,771	13,611	15,071	28,682
伊豆の国市	378	346	724	294	271	565	446	476	922	330	346	676	1,448	1,439	2,887	4,242	9,327	13,569	5,690	10,766	16,456
函南町	278	294	572	239	216	455	293	306	599	291	320	611	1,101	1,136	2,237				1,101	1,136	2,237
清水町	293	282	575	189	193	382	175	247	422	183	229	412	840	951	1,791	1,887	4,106	5,993	2,727	5,057	7,784
長泉町	347	340	687	221	217	438	248	267	515	216	219	435	1,032	1,043	2,075	10,647	11,109	21,756	11,679	12,152	23,831
御殿場市	762	737	1,499	522	538	1,060	588	596	1,184	438	493	931	2,310	2,364	4,674	1,947	1,715	3,662	4,257	4,079	8,336
小山町	141	125	266	112	87	199	175	139	314	98	109	207	526	460	986				526	460	986
富士市	2,146	2,021	4,167	1,699	1,609	3,308	1,826	1,703	3,529	1,607	1,759	3,366	7,278	7,092	14,370	96,312	99,630	195,942	103,590	106,722	210,312
富士宮市	1,034	947	1,981	762	768	1,530	1,059	1,006	2,065	889	941	1,830	3,744	3,662	7,406	4,326	4,102	8,428	8,070	7,764	15,834
島田市	36	55	91	33	58	91	41	75	116	41	35	76	151	223	374				151	223	374
焼津市	1,162	1,076	2,238	847	822	1,669	970	1,033	2,003	1,037	947	1,984	4,016	3,878	7,894	3,359	3,329	6,688	7,375	7,207	14,582
藤枝市	1,164	1,107	2,271	838	903	1,741	1,027	1,132	2,159	981	1,046	2,027	4,010	4,188	8,198				4,010	4,188	8,198
牧之原市	348	326	674	306	293	599	412	341	753	261	298	559	1,327	1,258	2,585				1,327	1,258	2,585
吉田町	218	206	424	201	159	360	193	180	373	124	133	257	736	678	1,414	429	388	817	1,165	1,066	2,231
川根本町	23	35	58	50	48	98	65	43	108	53	71	124	191	197	388				191	197	388
磐田市	1,369	1,237	2,606	1,038	945	1,983	1,265	1,272	2,537	1,109	1,065	2,174	4,781	4,519	9,300				4,781	4,519	9,300
掛川市	855	851	1,706	756	758	1,514	955	925	1,880	576	648	1,224	3,142	3,182	6,324				3,142	3,182	6,324
袋井市			1,424			917			1,204			867			4,412						4,412
湖西市	513	472	985	406	381	787	460	444	904	289	315	604	1,668	1,612	3,280			527			3,807
御前崎市			448			373			549			386			1,756	415	318	733			2,489
菊川市	346	279	625	284	264	548	361	350	711	235	247	482	1,226	1,140	2,366				1,226	1,140	2,366
森町	116	87	203	111	104	215	329	183	512	102	117	219	658	491	1,149	3,168	3,056	6,224	3,826	3,547	7,373
静岡市	522	1,309	1,831	600	1,472	2,072	2,079	3,343	5,422	2,710	3,710	6,420	5,911	9,834	15,745	68,080	119,086	187,166	73,991	128,920	202,911
浜松市	6,503	6,240	12,743	4,913	4,775	9,688	5,731	5,730	11,461	4,848	5,262	10,110	21,995	22,007	44,002	231,935	314,276	546,211	253,930	336,283	590,213
対象者数	21,108	20,783	44,256	16,455	16,802	34,968	21,240	22,508	46,055	18,837	21,107	42,054	77,640	81,200	167,333			1,066,107			1,304,187

○受診者数

年齢 性別	40歳			50歳			60歳			70歳			節目年齢計			節目年齢以外			全年齢		
	男	女	計	男	女	計	男	女	計	男	女	計	男	女	計	男	女	計	男	女	計
下田市	1	0	1	0	1	1	0	1	1	0	1	1	1	3	4	31	57	88	32	60	92
東伊豆町	0	0	0	0	0	0	0	0	0	1	1	2	1	1	2	14	44	58	15	45	60
河津町	4	1	5	1	3	4	3	6	9	4	9	13	12	19	31				12	19	31
南伊豆町	7	4	11	2	2	4	5	6	11				14	12	26				14	12	26
松崎町	1	1	2	2	4	6	1	1	2				4	6	10	0	0	0	4	6	10
西伊豆町	2	4	6	1	3	4							3	7	10	1	4	5	4	11	15
熱海市	10	15	25	4	12	16	3	13	16	26	43	69	43	83	126				43	83	126
伊東市	3	12	15	9	24	33	11	26	37	26	33	59	49	95	144	39	63	102	88	158	246
沼津市	5	5	10	0	4	4	1	4	5	7	16	23	13	29	42	216	567	783	229	596	825
三島市	30	95	125	17	67	84	43	84	127	92	120	212	182	366	548	98	228	326	280	594	874
裾野市	30	74	104	13	30	43	18	54	72	44	75	119	105	233	338				105	233	338
伊豆市	7	5	12	3	0	3	2	11	13	9	11	20	21	27	48	182	484	666	203	511	714
伊豆の国市	4	17	21	5	18	23	6	27	33	23	39	62	38	101	139	393	883	1,276	431	984	1,415
函南町	8	32	40	12	18	30	9	34	43	31	26	57	60	110	170				60	110	170
清水町	1	7	8	1	2	3	3	8	11	2	17	19	7	34	41	123	272	395	130	306	436
長泉町	9	15	24	2	5	7	1	10	11	10	16	26	22	46	68	267	547	814	289	593	882
御殿場市	21	48	69	16	27	43	12	28	40	23	30	53	72	133	205	50	89	139	122	222	344
小山町	0	11	11	2	10	12	3	13	16	6	12	18	11	46	57				11	46	57
富士市	24	84	108	39	122	161	72	155	227	113	154	267	248	515	763	11	29	40	259	544	803
富士宮市	6	15	21	0	2	2	3	53	56	2	6	8	11	76	87	6	13	19	17	89	106
島田市	13	23	36	2	18	20	5	19	24	12	11	23	32	71	103				32	71	103
焼津市	75	145	220	45	96	141	89	194	283	107	179	286	316	614	930	236	462	698	552	1,076	1,628
藤枝市	38	109	147	36	75	111	43	121	164	2	2	4	119	307	426				119	307	426
牧之原市	12	32	44	9	40	49	5	13	18	6	13	19	32	98	130				32	98	130
吉田町	13	29	42	9	20	29	14	18	32	18	26	44	54	93	147	25	51	76	79	144	223
川根本町	1	2	3	2	8	10	5	4	9	3	11	14	11	25	36				11	25	36
磐田市	36	89	125	4	20	24	2	20	22	7	14	21	49	143	192				49	143	192
掛川市	30	92	122	13	25	38	15	22	37	0	0	0	58	139	197				58	139	197
袋井市	23	60	83	20	35	55	19	34	53	23	22	45	85	151	236				85	151	236
湖西市	19	58	77	22	44	66	31	62	93	0	0	0	72	164	236	23	433	456	95	597	692
御前崎市	5	20	25	3	26	29	0	3	3	0	1	1	8	50	58	10	36	46	18	86	104
菊川市	8	13	21	11	9	20	11	21	32	14	10	24	44	53	97				44	53	97
森町	0	0	0	0	1	1	0	0	0	0	0	0	0	1	1	5	13	18	5	14	19
静岡市	4	14	18	7	11	18	11	13	24	16	28	44	38	66	104	448	765	1,213	486	831	1,317
浜松市	201	442	643	133	269	402	168	292	460	189	234	423	691	1,237	1,928	636	1,093	1,729	1,327	2,330	3,657
受診者数	人	651	1,573	2,224	445	1,051	1,496	614	1,370	1,984	816	1,160	1,976	2,526	5,154	7,680					16,627
(分母)	人	21,108	20,783	44,256	16,455	16,802	34,968	21,240	22,508	46,055	18,837	21,107	42,054	77,640	81,200	167,333			1,066,107		1,304,187
(分子)	人	608	1,473	2,214	418	974	1,492	591	1,316	1,979	760	1,078	1,953	2,377	4,841	7,638			8,164		16,627
受診率	%	2.9	7.1	5.0	2.5	5.8	4.3	2.8	5.8	4.3	4.0	5.1	4.6	3.1	6.0	4.6			0.8		1.3

<結果概要>

○歯肉出血あり

年齢 性別	40歳			50歳			60歳			70歳			節目計			節目年齢以外			全年齢		
	男	女	計	男	女	計	男	女	計	男	女	計	男	女	計	男	女	計	男	女	計
下田市	0	0	0	0	0	0	0	1	1	0	1	1	0	2	2	6	8	14	6	10	16
東伊豆町																					
河津町	3	1	4	1	2	3	1	3	4	2	6	8	7	12	19				7	12	19
南伊豆町	4	3	7	1	2	3	2	5	7				7	10	17				7	10	17
松崎町	0	1	1	2	2	4	1	1	2				3	4	7	0	0	0	3	4	7
西伊豆町	2	2	4	0	2	2							2	4	6	0	1	1	2	5	7
熱海市																					
伊東市	1	1	2	2	4	6	0	8	8	5	7	12	8	20	28	16	15	31	24	35	59
沼津市	1	2	3	0	0	0	0	0	0	1	2	3	2	4	6	27	93	120	29	97	126
三島市	8	24	32	1	14	15	7	17	24	16	20	36	32	75	107	13	43	56	45	118	163
裾野市	21	48	69	10	21	31	13	41	54	34	56	90	78	166	244				78	166	244
伊豆市	5	4	9	2	0	2	0	4	4	4	4	8	11	12	23	68	193	261	79	205	284
伊豆の国市																					
函南町	7	18	25	7	8	15	5	22	27	25	16	41	44	64	108				44	64	108
清水町	0	1	1	0	0	0	1	1	2	0	0	0	1	2	3	11	24	35	12	26	38
長泉町																					
御殿場市																					
小山町																					
富士市	9	33	42	19	54	73	41	92	133	57	94	151	126	273	399	6	20	26	132	293	425
富士宮市	1	3	4	0	0	0	1	14	15	0	4	4	2	21	23	1	6	7	3	27	30
島田市			2			0			1			1			4						4
焼津市																					
藤枝市	19	46	65	15	33	48	20	55	75	0	1	1	54	135	189				54	135	189
牧之原市	5	15	20	7	19	26	2	8	10	4	7	11	18	49	67				18	49	67
吉田町	1	4	5	0	6	6	1	4	5	1	5	6	3	19	22	7	14	21	10	33	43
川根本町	0	0	0	0	3	3	1	1	2	0	3	3	1	7	8				1	7	8
磐田市	27	58	85	2	13	15	2	10	12	6	7	13	37	88	125				37	88	125
掛川市	20	39	59	5	8	13	7	7	14				32	54	86				32	54	86
袋井市	13	36	49	13	22	35	15	22	37	17	13	30	58	93	151				58	93	151
湖西市	6	19	25	9	17	26	14	28	42				29	64	93	8	146	154	37	210	247
御前崎市	5	12	17	3	21	24			3			0	8	36	44	6	25	31	14	61	75
菊川市	5	8	13	6	6	12	10	6	16	12	9	21	33	29	62				33	29	62
森町			0		1	1			0			0	0	1	1	4	7	11	4	8	12
静岡市	0	1	1	0	1	1	0	3	3	0	0	0	0	5	5	4	16	20	4	21	25
浜松市	9	26	35	8	14	22	4	9	13	6	7	13	27	56	83	19	50	69	46	106	152
歯肉出血あり (分母)	172 519	405 1,299	577 1,854	113 369	273 865	386 1,254	148 495	365 1,066	513 1,585	190 608	262 829	452 1,460	623 1,991	1,305 4,059	1,928 6,153						
%	33.1	31.2	31.1	30.6	31.6	30.8	29.9	34.2	32.4	31.3	31.6	31.0	31.3	32.2	31.3						

○歯石沈着あり

年齢 性別	40歳			50歳			60歳			70歳			節目計			節目年齢以外			全年齢		
	男	女	計	男	女	計	男	女	計	男	女	計	男	女	計	男	女	計	男	女	計
下田市	0	0	0	0	0	0	0	1	1	0	1	1	0	2	2	8	10	18	8	12	20
東伊豆町																					
河津町	2	1	3	1	2	3	2	4	6	1	5	6	6	12	18				6	12	18
南伊豆町	5	1	6	0	2	2	3	3	6				8	6	14				8	6	14
松崎町	1	1	2	2	2	4	1	1	2				4	4	8	0	0	0	4	4	8
西伊豆町	0	0	0	0	0	0							0	0	0	0	0	0	0	0	0
熱海市																					
伊東市	0	4	4	2	8	10	3	9	12	5	5	10	10	26	36	15	19	34	25	45	70
沼津市	2	3	5	0	1	1	1	2	3	1	1	2	4	7	11	65	155	220	69	162	231
三島市	19	55	74	13	41	54	29	51	80	65	83	148	126	230	356	69	141	210	195	371	566
裾野市	15	31	46	6	13	19	7	13	20	11	13	24	39	70	109				39	70	109
伊豆市	5	2	7	2	0	2	2	7	9	4	6	10	13	15	28	106	315	421	119	330	449
伊豆の国市	1	8	9	4	11	15	2	13	15	7	16	23	14	48	62	140	374	514	154	422	576
函南町	5	25	30	8	16	24	8	29	37	26	16	42	47	86	133				47	86	133
清水町	1	1	2	1	2	3	1	4	5	1	10	11	4	17	21	57	113	170	61	130	191
長泉町	6	6	12	1	1	2	1	3	4	6	6	12	14	16	30	102	261	363	116	277	393
御殿場市																					
小山町	0	8	8	2	7	9	3	10	13	6	10	16	11	35	46				11	35	46
富士市	15	40	55	32	74	106	44	72	116	68	86	154	159	272	431	8	12	20	167	284	451
富士宮市	4	4	8	0	0	0	1	14	15	1	1	2	6	19	25	2	5	7	8	24	32
島田市			14			8			4			6			32						32
焼津市																					
藤枝市	27	70	97	24	51	75	28	85	113	1	1	2	80	207	287				80	207	287
牧之原市	11	22	33	7	26	33	5	11	16	5	11	16	28	70	98				28	70	98
吉田町	4	13	17	6	6	12	2	7	9	4	7	11	16	33	49	11	21	32	27	54	81
川根本町	1	2	3	2	4	6	4	2	6	0	5	5	7	13	20				7	13	20
磐田市	33	72	105	3	16	19	2	16	18	7	13	20	45	117	162				45	117	162
掛川市	26	67	93	10	19	29	11	11	22			0	47	97	144				47	97	144
袋井市	22	42	64	18	32	50	16	28	44	19	20	39	75	122	197				75	122	197
湖西市	13	45	58	15	30	45	24	49	73			0	52	124	176	18	299	317	70	423	493
御前崎市	5	16	21	2	24	26		3	3		0	0	7	43	50	9	34	43	16	77	93
菊川市	4	9	13	9	7	16	10	10	20	11	8	19	34	34	68				34	34	68
森町			0		1	1			0			0	0	1	1	5	10	15	5	11	16
静岡市	4	10	14	5	9	14	9	9	18	12	23	35	30	51	81	333	598	931	363	649	1,012
浜松市	87	228	315	36	116	152	52	112	164	43	70	113	218	526	744	198	448	646	416	974	1,390
歯石沈着あり	318	786	1,104	211	521	732	271	579	850	304	417	721	1,104	2,303	3,407						
(分母)	532	1,342	1,910	378	898	1,296	505	1,116	1,645	647	896	1,566	2,062	4,252	6,417						
%	59.8	58.6	57.8	55.8	58.0	56.5	53.7	51.9	51.7	47.0	46.5	46.0	53.5	54.2	53.1						

○未処置歯あり

年齢 性別	40歳			50歳			60歳			70歳			節目計			節目年齢以外			全年齢			
	男	女	計	男	女	計	男	女	計	男	女	計	男	女	計	男	女	計	男	女	計	
下田市	1	0	1	0	0	0	0	0	0	0	1	1	1	1	1	2	4	6	10	5	7	12
東伊豆町	0	0	0	0	0	0	0	0	0	0	0	0	0	0	0	0	4	17	21	4	17	21
河津町	0	0	0	0	1	1	0	1	1	0	2	2	0	4	4				0	4	4	
南伊豆町	1	0	1	0	0	0	1	2	3				2	2	4				2	2	4	
松崎町	0	1	1	0	2	2	1	1	2				1	4	5	0	0	0	1	4	5	
西伊豆町	2	4	6	0	3	3							2	7	9	1	3	4	3	10	13	
熱海市	6	3	9	0	5	5	1	2	3	10	15	25	17	25	42				17	25	42	
伊東市	0	4	4	3	8	11	3	6	9	11	14	25	17	32	49	16	17	33	33	49	82	
沼津市	0	1	1	0	0	0	1	1	2	0	1	1	1	3	4	61	177	238	62	180	242	
三島市	16	32	48	9	28	37	16	26	42	39	38	77	80	124	204	25	72	97	105	196	301	
裾野市	8	25	33	6	5	11	7	10	17	14	19	33	35	59	94				35	59	94	
伊豆市	1	2	3	0	0	0	0	1	1	2	2	4	3	5	8	77	143	220	80	148	228	
伊豆の国市	2	7	9	1	5	6	3	15	18	8	11	19	14	38	52	125	296	421	139	334	473	
函南町	5	9	14	1	5	6	3	11	14	14	6	20	23	31	54				23	31	54	
清水町	1	4	5	0	1	1	1	4	5	0	6	6	2	15	17	65	111	176	67	126	193	
長泉町	4	2	6	1	0	1	0	2	2	1	2	3	6	6	12	12	16	28	18	22	40	
御殿場市																						
小山町	0	2	2	0	3	3	1	2	3	0	1	1	1	8	9				1	8	9	
富士市	8	28	36	17	53	70	28	53	81	45	46	91	98	180	278	4	9	13	102	189	291	
富士宮市	1	3	4	0	0	0	2	18	20	0	0	0	3	21	24	6	13	19	9	34	43	
島田市																						
焼津市																						
藤枝市	19	42	61	19	33	52	22	46	68	1	0	1	61	121	182				61	121	182	
牧之原市	7	10	17	0	13	13	2	6	8	2	4	6	11	33	44				11	33	44	
吉田町	7	16	23	4	9	13	6	10	16	9	8	17	26	43	69	13	21	34	39	64	103	
川根本町	0	2	2	1	0	1	1	0	1	1	3	4	3	5	8				3	5	8	
磐田市	19	46	65	3	11	14	0	8	8	5	6	11	27	71	98				27	71	98	
掛川市	15	33	48	5	10	15	6	10	16			0	26	53	79				26	53	79	
袋井市	12	24	36	10	19	29	6	15	21	12	10	22	40	68	108				40	68	108	
湖西市	11	25	36	7	20	27	11	24	35			0	29	69	98	10	321	331	39	390	429	
御前崎市	5	10	15	1	21	22		3	3		0	0	6	34	40	5	22	27	11	56	67	
菊川市	3	4	7	4	0	4	4	1	5	4	2	6	15	7	22				15	7	22	
森町			0		0	0			0			0	0	0	0	1	6	7	1	6	7	
静岡市	0	0	0	0	0	0	0	0	0	1	0	1	1	0	1	8	26	34	9	26	35	
浜松市	98	173	271	65	106	171	79	124	203	99	91	190	341	494	835	266	398	664	607	892	1,499	
未処置歯あり	252	512	764	157	361	518	205	402	607	278	288	566	892	1,563	2,455							
(分母)	542	1,357	1,899	382	910	1,292	508	1,129	1,637	674	940	1,614	2,106	4,336	6,442							
%	46.5	37.7	40.2	41.1	39.7	40.1	40.4	35.6	37.1	41.2	30.6	35.1	42.4	36.0	38.1							

OCPI最大コード3(中等度歯周炎)

年齢 性別	40歳			50歳			60歳			70歳			節目計			節目年齢以外			全年齢		
	男	女	計	男	女	計	男	女	計	男	女	計	男	女	計	男	女	計	男	女	計
下田市	1	0	1	0	1	1	0	1	1	0	1	1	1	3	4	13	22	35	14	25	39
東伊豆町	0	0	0	0	0	0	0	0	0	0	1	1	0	1	1	5	15	20	5	16	21
河津町	1	1	2	1	0	1	0	4	4	0	1	1	2	6	8				2	6	8
南伊豆町	1	1	2	0	0	0	0	1	1				1	2	3				1	2	3
松崎町	1	1	2	0	0	0	0	1	1				1	2	3	0	0	0	1	2	3
西伊豆町	0	1	1	0	1	1							0	2	2	0	0	0	0	2	2
熱海市	3	2	5	1	4	5	2	2	4	12	17	29	18	25	43				18	25	43
伊東市	0	3	3	2	6	8	3	7	10	10	11	21	15	27	42	13	16	29	28	43	71
沼津市	1	4	5	0	2	2	1	1	2	3	10	13	5	17	22	72	170	242	77	187	264
三島市	6	15	21	6	12	18	8	19	27	27	34	61	47	80	127	28	59	87	75	139	214
裾野市	6	18	24	5	7	12	4	25	29	12	32	44	27	82	109				27	82	109
伊豆市	3	2	5	1	0	1	1	3	4	6	4	10	11	9	20	91	156	247	102	165	267
伊豆の国市	0	6	6	1	7	8	2	10	12	3	10	13	6	33	39	129	289	418	135	322	457
函南町	2	8	10	3	9	12	3	12	15	7	12	19	15	41	56				15	41	56
清水町	0	6	6	0	0	0	1	3	4	0	6	6	1	15	16	38	104	142	39	119	158
長泉町	1	3	4	1	3	4	0	5	5	3	7	10	5	18	23	79	127	206	84	145	229
御殿場市																					
小山町	0	3	3	0	3	3	2	1	3	2	6	8	4	13	17				4	13	17
富士市	3	9	12	5	13	18	12	23	35	31	34	65	51	79	130	3	4	7	54	83	137
富士宮市	0	1	1	0	0	0	1	5	6	0	0	0	1	6	7	2	1	3	3	7	10
島田市			14			8			11			7			40						40
焼津市																					
藤枝市	17	37	54	13	30	43	18	53	71	1	1	2	49	121	170				49	121	170
牧之原市	0	7	7	1	9	10	3	5	8	1	3	4	5	24	29				5	24	29
吉田町	6	6	12	2	7	9	7	4	11	7	10	17	22	27	49	6	12	18	28	39	67
川根本町	0	0	0	0	0	0	0	0	0	1	3	4	1	3	4				1	3	4
磐田市	15	26	41	2	10	12	1	8	9	4	7	11	22	51	73				22	51	73
掛川市	6	14	20	5	5	10	4	5	9			0	15	24	39				15	24	39
袋井市	9	36	45	10	17	27	10	0	10	10	6	16	39	59	98				39	59	98
湖西市	8	25	33	8	15	23	11	20	31			0	27	60	87	4	146	150	31	206	237
御前崎市	3	7	10	3	18	21		3	3		0	0	6	28	34	3	8	11	9	36	45
菊川市	3	1	4	2	1	3	4	2	6	3	2	5	12	6	18				12	6	18
森町			0		0	0			0			0	0	0	0	0	0	0	0	0	0
静岡市																					
浜松市	89	140	229	67	96	163	67	121	188	80	100	180	303	457	760	275	403	678	578	860	1,438
CPI 3	人	185	383	568	139	276	415	165	344	509	223	318	541	712	1,321	2,033					
(分母)	人	538	1,343	1,917	375	899	1,294	497	1,116	1,637	658	912	1,593	2,068	4,270	6,441					
	%	34.4	28.5	29.6	37.1	30.7	32.1	33.2	30.8	31.1	33.9	34.9	34.0	34.4	30.9	31.6					

OCPI最大コード4(重度歯周炎)

年齢 性別	40歳			50歳			60歳			70歳			節目計			節目年齢以外			全年齢		
	男	女	計	男	女	計	男	女	計	男	女	計	男	女	計	男	女	計	男	女	計
下田市	0	0	0	0	0	0	0	0	0	0	0	0	0	0	2	5	7	2	5	7	
東伊豆町	0	0	0	0	0	0	0	0	0	1	0	1	1	0	2	4	6	3	4	7	
河津町	1	0	1	0	0	0	0	0	0	1	3	4	2	3			2	3	5		
南伊豆町	1	0	1	1	0	1	2	1	3				4	1			4	1	5		
松崎町	0	0	0	1	0	1	1	0	1				2	0	0	0	2	0	2		
西伊豆町	2	0	2	1	0	1							3	0	3	0	1	3	1	4	
熱海市	0	1	1	0	0	0	0	1	1	2	6	8	2	8	10			2	8	10	
伊東市	0	0	0	0	0	0	1	0	1	2	4	6	3	4	7	1	7	8	4	11	15
沼津市	0	0	0	0	0	0	0	0	0	0	2	2	0	2	2	26	40	66	26	42	68
三島市	4	3	7	4	4	8	4	8	12	12	11	23	24	26	50	9	12	21	33	38	71
裾野市	3	6	9	0	4	4	4	5	9	12	16	28	19	31	50				19	31	50
伊豆市	0	1	1	1	0	1	0	2	2	2	2	4	3	5	8	43	53	96	46	58	104
伊豆の国市	3	1	4	1	1	2	2	3	5	11	13	24	17	18	35	105	181	286	122	199	321
函南町	2	3	5	3	1	4	2	7	9	12	3	15	19	14	33				19	14	33
清水町	0	0	0	0	0	0	0	0	0	1	1	2	1	1	2	38	15	53	39	16	55
長泉町	0	0	0	0	0	0	0	0	0	4	1	5	4	1	5	31	35	66	35	36	71
御殿場市																					
小山町	0	0	0	0	0	0	0	0	0	0	0	0	0	0	0				0	0	0
富士市	0	0	0	1	3	4	3	1	4	6	7	13	10	11	21	0	1	1	10	12	22
富士宮市	0	0	0	0	0	0	0	1	1	0	0	0	0	1	1	0	1	1	0	2	2
島田市			7			3			8			8			26						26
焼津市																					
藤枝市	4	6	10	7	8	15	5	20	25	0	0	0	16	34	50				16	34	50
牧之原市	1	0	1	1	0	1	0	2	2	0	2	2	2	4	6				2	4	6
吉田町	1	2	3	1	1	2	4	1	5	3	4	7	9	8	17	0	1	1	9	9	18
川根本町	0	0	0	0	0	0	0	0	0	0	0	0	0	0	0				0	0	0
磐田市	3	7	10	0	0	0	0	2	2	0	4	4	3	13	16				3	13	16
掛川市	1	9	10	0	0	0	3	2	5			0	4	11	15				4	11	15
袋井市	5	3	8	3	3	6	10	9	19	12	2	14	30	17	47				30	17	47
湖西市	9	14	23	10	22	32	17	36	53			0	36	72	108	0	1	1	36	73	109
御前崎市	1	2	3	0	2	2		0	0		0	0	1	4	5	1	1	2	2	5	7
菊川市	0	0	0	2	1	3	1	1	2	7	3	10	10	5	15				10	5	15
森町			0		0	0			0			0	0	0	0	0	0	0	0	0	0
静岡市																					
浜松市	10	19	29	14	20	34	34	34	68	54	41	95	112	114	226	99	96	195	211	210	421
CPI 4	51	77	128	51	70	121	93	136	229	142	125	267	337	408	745						
(分母)	538	1,343	1,917	375	899	1,294	497	1,116	1,637	658	912	1,593	2,068	4,270	6,441						
%	9.5	5.7	6.7	13.6	7.8	9.4	18.7	12.2	14.0	21.6	13.7	16.8	16.3	9.6	11.6						

○歯周炎あり(CPI最大コード3+4)

年齢 性別	40歳			50歳			60歳			70歳			節目計			節目年齢以外			全年齢		
	男	女	計	男	女	計	男	女	計	男	女	計	男	女	計	男	女	計	男	女	計
下田市	1	0	1	0	1	1	0	1	1	0	1	1	1	3	4	15	27	42	16	30	46
東伊豆町	0	0	0	0	0	0	0	0	0	1	1	2	1	1	2	7	19	26	8	20	28
河津町	2	1	3	1	0	1	0	4	4	1	4	5	4	9	13				4	9	13
南伊豆町	2	1	3	1	0	1	2	2	4				5	3	8				5	3	8
松崎町	1	1	2	1	0	1	1	1	2				3	2	5	0	0	0	3	2	5
西伊豆町	2	1	3	1	1	2							3	2	5	0	1	1	3	3	6
熱海市	3	3	6	1	4	5	2	3	5	14	23	37	20	33	53				20	33	53
伊東市	0	3	3	2	6	8	4	7	11	12	15	27	18	31	49	14	23	37	32	54	86
沼津市	1	4	5	0	2	2	1	1	2	3	12	15	5	19	24	98	210	308	103	229	332
三島市	10	18	28	10	16	26	12	27	39	39	45	84	71	106	177	37	71	108	108	177	285
裾野市	9	24	33	5	11	16	8	30	38	24	48	72	46	113	159				46	113	159
伊豆市	3	3	6	2	0	2	1	5	6	8	6	14	14	14	28	134	209	343	148	223	371
伊豆の国市	3	7	10	2	8	10	4	13	17	14	23	37	23	51	74	234	470	704	257	521	778
函南町	4	11	15	6	10	16	5	19	24	19	15	34	34	55	89				34	55	89
清水町	0	6	6	0	0	0	1	3	4	1	7	8	2	16	18	76	119	195	78	135	213
長泉町	1	3	4	1	3	4	0	5	5	7	8	15	9	19	28	110	162	272	119	181	300
御殿場市																					
小山町	0	3	3	0	3	3	2	1	3	2	6	8	4	13	17				4	13	17
富士市	3	9	12	6	16	22	15	24	39	37	41	78	61	90	151	3	5	8	64	95	159
富士宮市	0	1	1	0	0	0	1	6	7	0	0	0	1	7	8	2	2	4	3	9	12
島田市			21			11			19			15			66						66
焼津市																					
藤枝市	21	43	64	20	38	58	23	73	96	1	1	2	65	155	220				65	155	220
牧之原市	1	7	8	2	9	11	3	7	10	1	5	6	7	28	35				7	28	35
吉田町	7	8	15	3	8	11	11	5	16	10	14	24	31	35	66	6	13	19	37	48	85
川根本町	0	0	0	0	0	0	0	0	0	1	3	4	1	3	4				1	3	4
磐田市	18	33	51	2	10	12	1	10	11	4	11	15	25	64	89				25	64	89
掛川市	7	23	30	5	5	10	7	7	14	0	0	0	19	35	54				19	35	54
袋井市	14	39	53	13	20	33	20	9	29	22	8	30	69	76	145				69	76	145
湖西市	17	39	56	0	0	0	28	56	84	0	0	0	45	95	140						
御前崎市	4	9	13	3	20	23	0	3	3	0	0	0	7	32	39	4	9	13	11	41	52
菊川市	3	1	4	4	2	6	5	3	8	10	5	15	22	11	33				22	11	33
森町	0	0	0	0	0	0	0	0	0	0	0	0	0	0	0	2	6	8	2	6	8
静岡市	0	1	1	2	1	3	1	0	1	3	4	7	6	6	12	80	78	158	86	84	170
浜松市	99	159	258	81	116	197	101	155	256	134	141	275	415	571	986	374	499	873	789	1,070	1,859
歯周炎あり	236	461	697	174	310	484	259	480	739	368	447	815	1,037	1,698	2,735						
(分母)	542	1,357	1,935	382	910	1,312	508	1,129	1,661	674	940	1,637	2,106	4,336	6,545						
%	43.5	34.0	36.0	45.5	34.1	36.9	51.0	42.5	44.5	54.6	47.6	49.8	49.2	39.2	41.8						