

平成27年7月7日

# 平成26年度 静岡県5歳児歯科調査結果

## <注釈>

- \*1:市町名 … 施設の所在地の市町名 在園児の住所地とは異なる場合も含まれる
- \*2:有病者率(むし歯有病者率) … 受診者中、むし歯の経験がある者の割合
- \*3:むし歯数(一人平均むし歯数) … 受診者一人平均のむし歯経験本数
- \*4:5本以上 … 一人で5本以上のむし歯経験歯をもつ者(むし歯多発児)の割合
- \*5:9本以上 … 一人で9本以上のむし歯経験歯をもつ者の割合

静岡県健康福祉部医療健康局健康増進課

## 平成26年度 5歳児歯科調査結果

市町名	施設数	被検者数 (人)	乳 歯				永久歯	
			有病者率 *2 (%)	むし歯数 *3 (本)	5本以上 *4 (%)	9本以上 *5 (%)	有病者率 *2 (%)	むし歯数 *3 (本)
*1 下田市	4	158	29.1	1.0	8.2	2.5	0.0	0.0
東伊豆町	4	72	55.6	2.8	22.2	6.9	0.0	0.0
河津町	2	61	55.7	2.7	26.2	6.6	0.0	0.0
南伊豆町	2	53	41.5	2.0	20.8	5.7	1.9	0.0
松崎町	3	31	51.6	2.3	19.4	12.9	0.0	0.0
西伊豆町	4	45	55.6	3.2	35.6	8.9	0.0	0.0
熱海市	12	166	38.6	1.6	16.9	4.2	0.6	0.0
伊東市	25	432	36.3	1.8	15.5	5.3	0.2	0.0
沼津市	56	1,645	37.6	1.5	12.9	4.0	0.2	0.0
三島市	33	903	37.5	1.6	13.1	4.2	0.4	0.0
裾野市	17	514	38.5	1.3	9.5	2.9	0.0	0.0
伊豆市	10	220	46.4	2.0	16.8	3.6	0.0	0.0
伊豆の国市	14	413	43.3	2.0	18.2	4.4	0.5	0.0
函南町	11	288	44.4	1.9	18.4	4.9	0.3	0.0
清水町	9	237	41.4	1.6	11.4	6.3	0.0	0.0
長泉町	12	455	36.5	1.4	12.1	3.1	0.2	0.0
御殿場市	27	921	37.4	1.6	13.8	4.8	0.2	0.0
小山町	7	182	46.7	2.0	17.0	3.8	0.5	0.0
富士市	60	2,143	34.1	1.4	10.6	3.1	0.1	0.0
富士宮市	30	989	44.3	2.0	18.2	5.5	0.2	0.0
島田市	25	850	33.1	1.3	10.4	3.8	0.0	0.0
焼津市	34	1,129	36.7	1.5	12.2	3.1	0.4	0.0
藤枝市	35	1,290	32.5	1.2	9.6	2.2	0.2	0.0
牧之原市	16	435	43.2	2.1	20.9	5.7	0.0	0.0
吉田町	6	225	40.4	1.6	12.9	2.7	0.0	0.0
川根本町	4	30	43.3	2.4	23.3	6.7	0.0	0.0
磐田市	47	1,422	33.3	1.3	10.2	2.9	0.3	0.0
掛川市	32	1,071	40.6	1.7	14.8	4.9	0.3	0.0
袋井市	28	836	38.0	1.4	12.1	3.5	0.0	0.0
湖西市	15	440	41.8	1.7	14.1	3.9	0.7	0.0
御前崎市	10	276	45.7	1.8	13.8	3.6	0.4	0.0
菊川市	16	431	35.0	1.4	11.6	2.8	0.2	0.0
森町	8	157	46.5	1.6	13.4	2.5	0.0	0.0
静岡市	169	5,556	34.5	1.5	11.8	4.0	0.2	0.0
浜松市	203	7,043	34.4	1.4	10.7	3.5	0.4	0.0
静岡県	990	31,119	36.4	1.5	12.3	3.8	0.2	0.0
幼稚園計	480	19,539	34.5	1.4	11.6	3.5	0.2	0.0
保育所計	510	11,580	39.7	1.7	13.5	4.2	0.2	0.0

※認定こども園は保育所に含む

## 平成26年度 5歳児歯科調査 むし歯経験歯数別者率(乳歯)

市町名	0本	1本	2本	3本	4本	5本	6本	7本	8本	9本	10本	11本	12本	13本	14本	15本	16本	17本	18本	19本	20本	5本以上	9本以上
下田市	70.9	9.5	5.1	3.8	2.5	3.2	1.3	0.6	0.6	0.6	0.0	1.3	0.6	0.0	0.0	0.0	0.0	0.0	0.0	0.0	0.0	8.2	2.5
東伊豆町	44.4	5.6	6.9	5.6	15.3	2.8	4.2	2.8	5.6	2.8	1.4	0.0	0.0	2.8	0.0	0.0	0.0	0.0	0.0	0.0	0.0	22.2	6.9
河津町	44.3	3.3	11.5	6.6	8.2	6.6	6.6	3.3	3.3	1.6	3.3	0.0	1.6	0.0	0.0	0.0	0.0	0.0	0.0	0.0	0.0	26.2	6.6
南伊豆町	58.5	7.5	7.5	3.8	1.9	1.9	7.5	5.7	0.0	1.9	0.0	0.0	1.9	1.9	0.0	0.0	0.0	0.0	0.0	0.0	0.0	20.8	5.7
松崎町	48.4	9.7	19.4	0.0	3.2	3.2	0.0	0.0	3.2	6.5	3.2	0.0	3.2	0.0	0.0	0.0	0.0	0.0	0.0	0.0	0.0	19.4	12.9
西伊豆町	44.4	6.7	6.7	2.2	4.4	6.7	13.3	0.0	6.7	2.2	2.2	0.0	0.0	2.2	0.0	2.2	0.0	0.0	0.0	0.0	0.0	35.6	8.9
熱海市	61.4	9.0	6.6	2.4	3.6	5.4	4.2	1.2	1.8	0.6	2.4	0.0	0.6	0.6	0.0	0.0	0.0	0.0	0.0	0.0	0.0	16.9	4.2
伊東市	63.7	5.6	6.7	4.2	4.4	2.1	3.5	1.9	2.8	0.9	1.6	0.5	1.2	0.5	0.2	0.2	0.0	0.0	0.0	0.2	0.0	15.5	5.3
沼津市	62.4	7.8	7.9	4.9	4.0	3.3	2.2	1.6	1.8	1.0	0.9	0.5	0.5	0.5	0.3	0.2	0.1	0.0	0.0	0.0	0.0	12.9	4.0
三島市	62.5	7.1	8.2	4.2	5.0	3.0	2.3	1.8	1.8	0.9	1.3	0.7	0.1	0.7	0.3	0.2	0.0	0.0	0.0	0.0	0.0	13.1	4.2
裾野市	61.5	8.8	10.3	5.4	4.5	3.9	0.8	0.8	1.2	1.0	0.8	0.0	0.8	0.0	0.0	0.2	0.0	0.2	0.0	0.0	0.0	9.5	2.9
伊豆市	53.6	7.7	10.5	5.9	5.5	1.8	5.0	2.3	4.1	0.0	0.5	0.9	0.9	0.5	0.5	0.5	0.0	0.0	0.0	0.0	0.0	16.8	3.6
伊豆の国市	56.7	6.8	9.4	4.4	4.6	4.8	3.9	2.9	2.2	0.7	0.2	1.2	1.0	0.0	0.0	0.0	0.5	0.2	0.5	0.0	0.0	18.2	4.4
函南町	55.6	8.3	10.8	3.1	3.8	4.2	3.8	3.8	1.7	1.4	2.4	0.0	0.3	0.0	0.7	0.0	0.0	0.0	0.0	0.0	0.0	18.4	4.9
清水町	58.6	12.7	5.9	5.5	5.9	1.7	1.3	1.3	0.8	0.8	3.4	1.3	0.4	0.0	0.0	0.0	0.0	0.4	0.0	0.0	0.0	11.4	6.3
長泉町	63.5	9.5	6.8	2.9	5.3	3.3	2.4	1.8	1.5	0.4	0.7	0.2	1.3	0.2	0.0	0.2	0.0	0.0	0.0	0.0	0.0	12.1	3.1
御殿場市	62.6	6.9	6.9	4.9	4.8	2.5	3.0	2.0	1.5	1.0	1.5	0.4	0.7	0.3	0.4	0.1	0.3	0.0	0.0	0.0	0.0	13.8	4.8
小山町	53.3	8.2	9.3	5.5	6.6	6.6	1.6	1.6	3.3	0.5	0.5	0.5	0.5	0.0	0.5	0.0	1.1	0.0	0.0	0.0	0.0	17.0	3.8
富士市	65.8	7.3	7.6	4.6	4.0	2.4	2.1	1.9	1.1	0.7	0.5	0.5	0.4	0.5	0.4	0.1	0.0	0.0	0.0	0.0	0.0	10.6	3.1
富士宮市	55.5	7.6	8.3	5.9	4.6	3.8	3.2	2.4	3.2	1.5	1.3	0.6	0.4	0.3	0.5	0.2	0.4	0.0	0.1	0.1	0.0	18.2	5.5
島田市	66.9	8.5	6.9	3.9	3.4	2.6	1.6	1.2	1.2	0.8	0.7	0.5	0.4	0.4	0.4	0.5	0.1	0.0	0.0	0.1	0.0	10.4	3.8
焼津市	63.3	6.9	8.1	5.4	4.0	3.0	1.9	2.1	2.0	0.9	0.6	0.4	0.2	0.4	0.2	0.1	0.2	0.3	0.0	0.0	0.0	12.2	3.1
藤枝市	67.5	7.4	8.2	3.2	4.1	2.6	1.9	1.8	1.2	0.5	0.5	0.3	0.4	0.1	0.2	0.1	0.0	0.0	0.2	0.0	0.1	9.6	2.2
牧之原市	56.8	7.6	6.2	4.6	3.9	5.5	4.1	2.3	3.2	1.4	1.1	0.9	0.7	0.5	0.9	0.0	0.0	0.2	0.0	0.0	0.0	20.9	5.7
吉田町	59.6	8.9	6.2	5.8	6.7	2.2	2.2	4.0	1.8	0.9	0.0	0.4	0.0	0.9	0.0	0.0	0.4	0.0	0.0	0.0	0.0	12.9	2.7
川根本町	56.7	6.7	6.7	3.3	3.3	3.3	3.3	3.3	6.7	0.0	0.0	0.0	3.3	3.3	0.0	0.0	0.0	0.0	0.0	0.0	0.0	23.3	6.7
磐田市	66.7	7.6	6.7	4.1	4.8	2.4	2.2	1.1	1.6	0.5	0.7	0.5	0.3	0.4	0.3	0.2	0.1	0.0	0.0	0.0	0.0	10.2	2.9
掛川市	59.4	7.6	8.8	5.0	4.5	3.9	2.4	2.2	1.3	1.3	1.3	0.9	0.7	0.1	0.3	0.1	0.1	0.0	0.0	0.0	0.1	14.8	4.9
袋井市	62.0	9.7	8.7	4.4	3.1	3.0	2.5	1.4	1.7	0.8	1.3	0.2	0.4	0.1	0.5	0.0	0.1	0.0	0.0	0.0	0.0	12.1	3.5
湖西市	58.2	8.9	10.0	4.1	4.8	3.0	3.2	1.6	2.5	0.7	0.9	0.9	0.7	0.2	0.5	0.0	0.0	0.0	0.0	0.0	0.0	14.1	3.9
御前崎市	54.3	8.0	9.4	8.0	6.5	3.6	2.2	1.8	2.5	0.4	0.7	1.1	0.7	0.4	0.4	0.0	0.0	0.0	0.0	0.0	0.0	13.8	3.6
菊川市	65.0	8.4	7.0	3.9	4.2	2.8	2.1	2.3	1.6	0.7	1.2	0.5	0.2	0.0	0.0	0.2	0.0	0.0	0.0	0.0	0.0	11.6	2.8
森町	53.5	13.4	12.1	3.2	4.5	3.2	2.5	2.5	2.5	1.9	0.6	0.0	0.0	0.0	0.0	0.0	0.0	0.0	0.0	0.0	0.0	13.4	2.5
静岡市	65.5	7.1	7.3	3.8	4.5	1.9	2.5	1.1	2.2	0.9	1.0	0.5	0.5	0.4	0.2	0.2	0.1	0.0	0.0	0.1	0.0	11.8	4.0
浜松市	65.7	7.8	8.0	4.0	3.8	2.1	2.0	1.6	1.6	0.8	0.7	0.5	0.4	0.3	0.3	0.2	0.1	0.1	0.1	0.0	0.0	10.7	3.5
静岡県	63.6	7.7	7.9	4.3	4.3	2.7	2.4	1.7	1.8	0.9	0.9	0.5	0.5	0.3	0.3	0.1	0.1	0.0	0.0	0.0	0.0	12.3	3.8
幼稚園計	65.6	7.5	7.7	4.5	4.1	2.7	2.6	1.9	2.0	1.0	1.0	0.6	0.4	0.4	0.2	0.1	0.1	0.0	0.1	0.0	0.0	13.2	4.0
保育所計	60.3	8.3	8.5	4.6	4.9	2.9	3.0	1.9	2.4	1.2	1.0	0.7	0.7	0.4	0.4	0.1	0.1	0.0	0.0	0.0	0.1	14.9	4.7

※認定こども園は保育所に含む

平成26年度 5歳児歯科調査結果(乳歯) 市町順位表

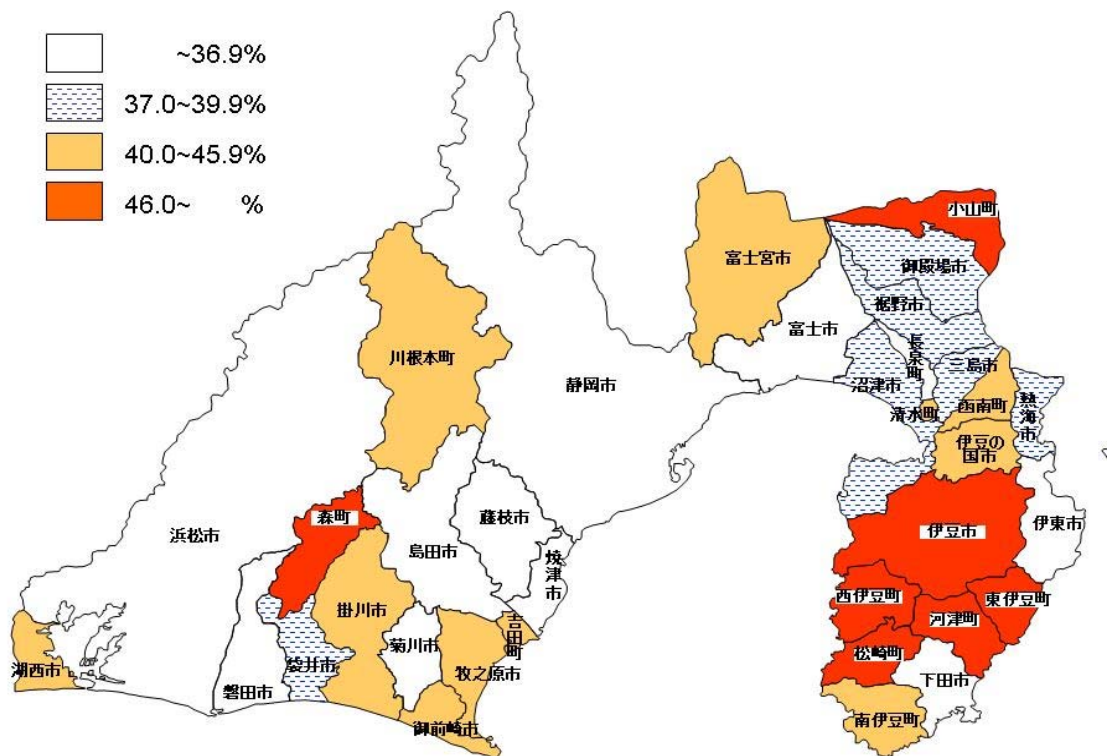
順位	市町名	有病者率 (%)
1	下田市	29.1
2	藤枝市	32.5
3	島田市	33.1
4	磐田市	33.3
5	富士市	34.1
6	浜松市	34.4
7	静岡市	34.5
8	菊川市	35.0
9	伊東市	36.3
10	長泉町	36.5
11	焼津市	36.7
12	御殿場市	37.4
13	三島市	37.5
14	沼津市	37.6
15	袋井市	38.0
16	裾野市	38.5
17	熱海市	38.6
18	吉田町	40.4
19	掛川市	40.6
20	清水町	41.4
21	南伊豆町	41.5
22	湖西市	41.8
23	牧之原市	43.2
24	川根本町	43.3
24	伊豆の国市	43.3
24	富士宮市	44.3
27	函南町	44.4
28	御前崎市	45.7
29	伊豆市	46.4
30	森町	46.5
31	小山町	46.7
32	松崎町	51.6
33	西伊豆町	55.6
33	東伊豆町	55.6
35	河津町	55.7
	静岡県	36.4

順位	市町名	むし歯数 (本)
1	下田市	1.0
2	藤枝市	1.2
3	磐田市	1.3
3	島田市	1.3
3	裾野市	1.3
6	菊川市	1.4
6	富士市	1.4
6	浜松市	1.4
6	長泉町	1.4
6	袋井市	1.4
11	静岡市	1.5
11	焼津市	1.5
11	沼津市	1.5
14	森町	1.6
14	三島市	1.6
14	吉田町	1.6
14	清水町	1.6
14	熱海市	1.6
14	御殿場市	1.6
20	湖西市	1.7
20	掛川市	1.7
22	伊東市	1.8
22	御前崎市	1.8
24	函南町	1.9
25	伊豆の国市	2.0
25	小山町	2.0
25	南伊豆町	2.0
25	伊豆市	2.0
25	富士宮市	2.0
30	牧之原市	2.1
31	松崎町	2.3
32	川根本町	2.4
33	河津町	2.7
34	東伊豆町	2.8
35	西伊豆町	3.2
	静岡県	1.5

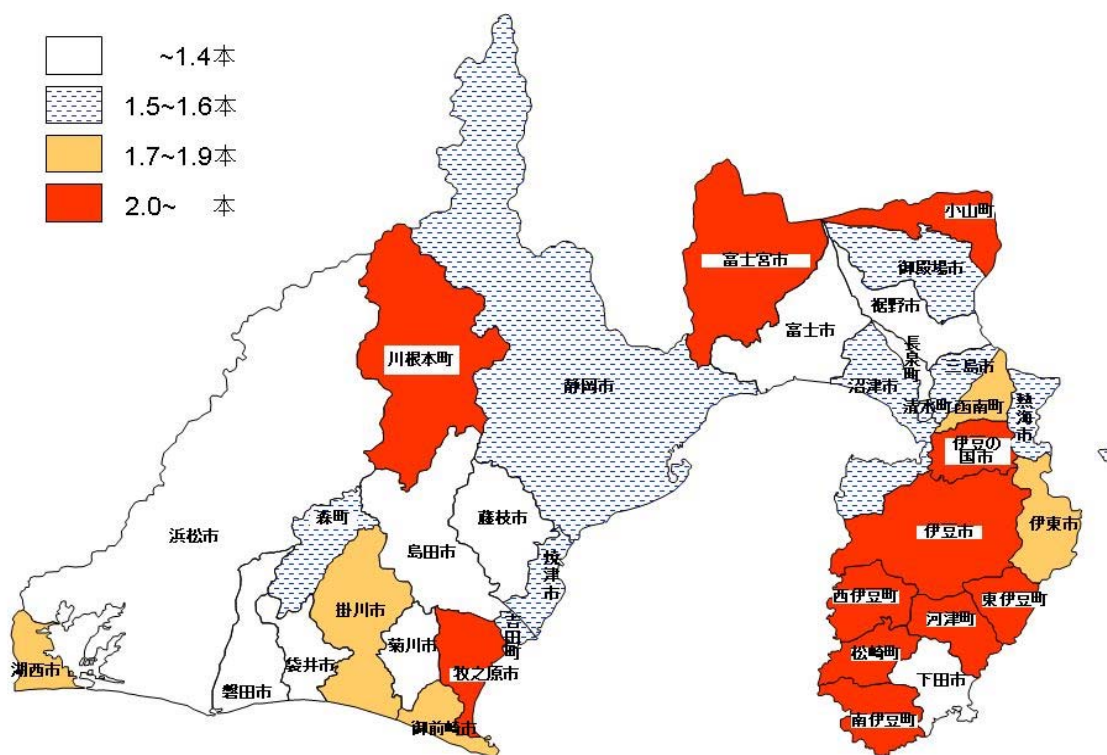
順位	市町名	5本以上 (%)
1	下田市	8.2
2	裾野市	9.5
3	藤枝市	9.6
4	磐田市	10.2
5	島田市	10.4
6	富士市	10.6
7	浜松市	10.7
8	清水町	11.4
9	菊川市	11.6
10	静岡市	11.8
11	袋井市	12.1
11	長泉町	12.1
13	焼津市	12.2
14	吉田町	12.9
14	沼津市	12.9
16	三島市	13.1
17	森町	13.4
18	御前崎市	13.8
18	御殿場市	13.8
20	湖西市	14.1
21	掛川市	14.8
22	伊東市	15.5
23	伊豆市	16.8
24	熱海市	16.9
25	小山町	17.0
26	伊豆の国市	18.2
26	富士宮市	18.2
28	函南町	18.4
29	松崎町	19.4
30	南伊豆町	20.8
31	牧之原市	20.9
32	東伊豆町	22.2
33	川根本町	23.3
34	河津町	26.2
35	西伊豆町	35.6
	静岡県	12.3

順位	市町名	9本以上 (%)
1	藤枝市	2.2
2	下田市	2.5
2	森町	2.5
4	吉田町	2.7
5	菊川市	2.8
6	磐田市	2.9
6	裾野市	2.9
8	長泉町	3.1
8	焼津市	3.1
8	富士市	3.1
11	袋井市	3.5
11	浜松市	3.5
13	御前崎市	3.6
13	伊豆市	3.6
15	島田市	3.8
15	小山町	3.8
17	湖西市	3.9
18	静岡市	4.0
18	沼津市	4.0
20	三島市	4.2
20	熱海市	4.2
22	伊豆の国市	4.4
23	御殿場市	4.8
24	掛川市	4.9
24	函南町	4.9
26	伊東市	5.3
27	富士宮市	5.5
28	南伊豆町	5.7
28	牧之原市	5.7
30	清水町	6.3
31	河津町	6.6
32	川根本町	6.7
33	東伊豆町	6.9
34	西伊豆町	8.9
35	松崎町	12.9
	静岡県	3.8

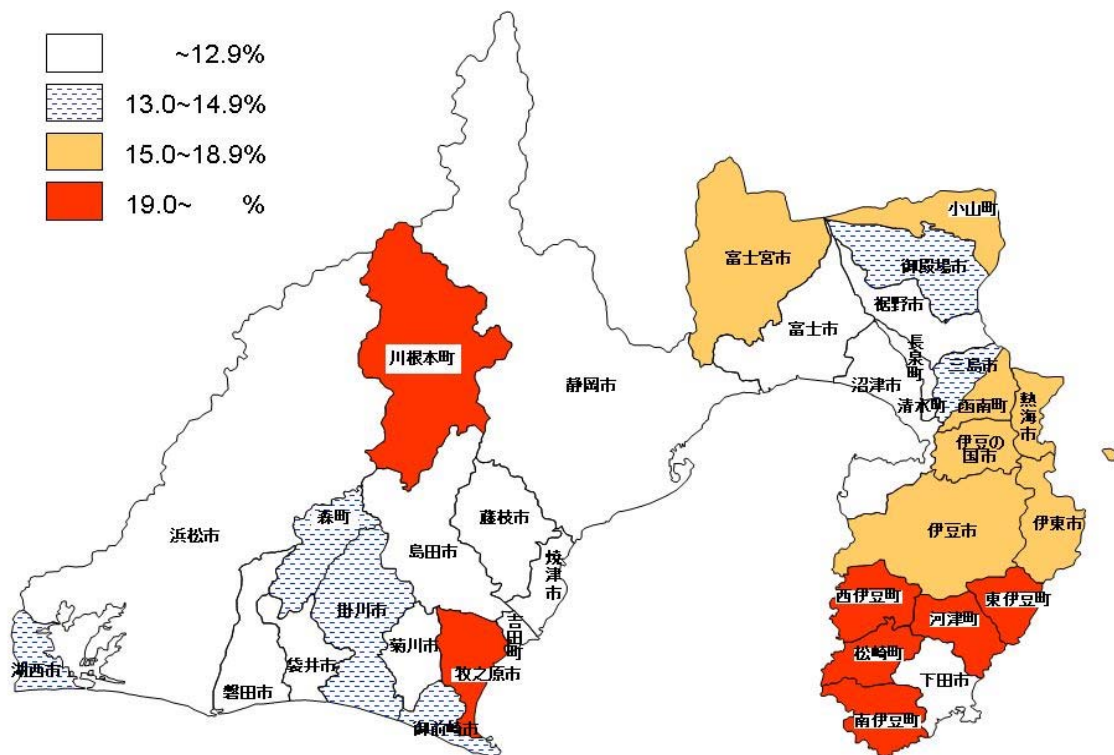
## 平成26年度 5歳児歯科調査 乳歯 むし歯有病者率



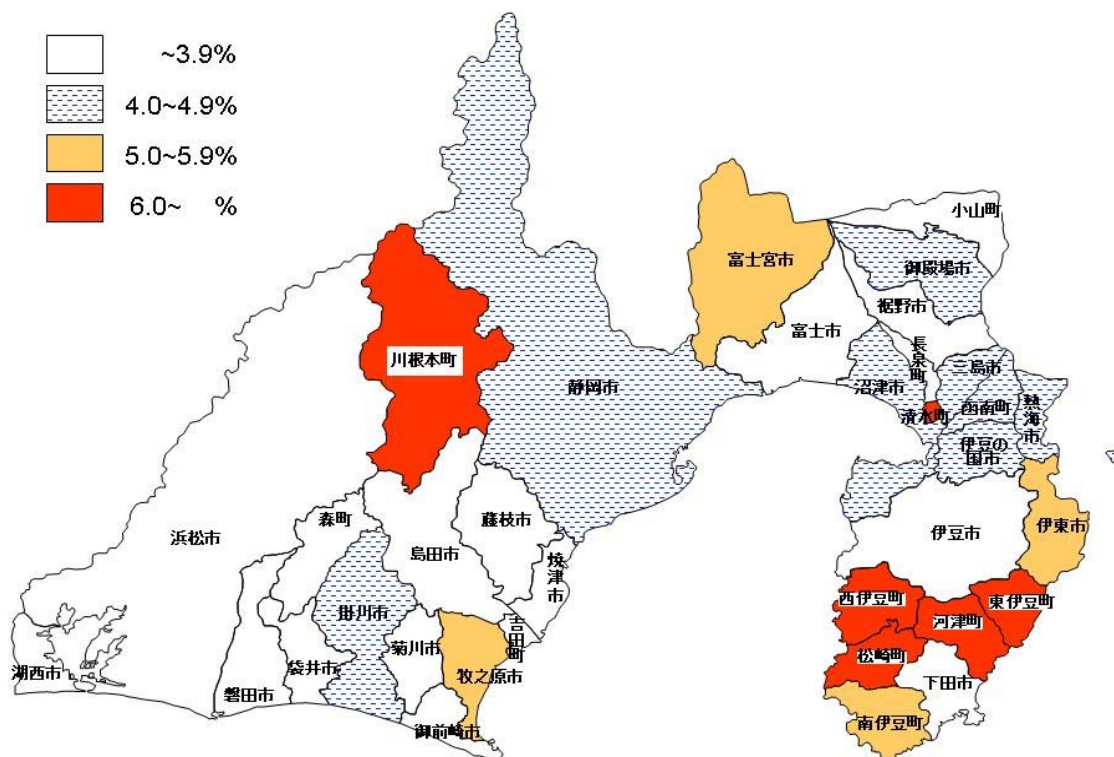
## 平成26年度 5歳児歯科調査 乳歯 一人平均むし歯数



## 平成26年度 5歳児歯科調査 乳歯 5本以上のむし歯を持つ者の割合



## 平成26年度 5歳児歯科調査 乳歯 9本以上のむし歯を持つ者の割合



<参考> 5歳児歯科調査結果の年次推移

