

平成26年度 歯科保健対策実施状況調査結果

調査方法

健康福祉センターを通じ市町に照会（政令市は県から直接照会）

結果

項目	ページ
歯科保健対策の実施状況〔平成25年度〕	1
フッ化物塗布事業の実施状況〔平成25年度〕	5
フッ化物洗口事業の実施状況〔平成25年度〕	6
フッ化物洗口事業の実施状況〔補足〕	7
成人歯科保健事業の実施状況、重点歯科保健事業〔平成25年度〕	8
歯科保健環境〔平成26年度〕	9
歯周疾患検診の受診状況と結果概要	10
歯周疾患検診結果詳細	11

項目 市町名	フッ素入 歯磨剤		幼稚園・保育所・ 学校の支援				妊 婦					歯周病予防指導				歯周疾患 検 診			歯周疾患健診以外の 実施	重点 歯科保健事業あり		
	低 年 齢 か ら の 使 用 推 奨 度	指 導 開 始 年 度	幼・保歯科 健診結果		歯科保健 活動指導		歯 科 健 診	教 室 談 話	健 診 方 法 （ 集 団 ）	健 診 方 法 （ 委 託 ）	健 診 方 法 （ そ の 他 ）	実 施 の 有 無	重点項目				個 別 委 託	集 団 （ 単 独 ）			集 団 （ 並 行 ）	
			全 て 把 握	一 部 把 握	幼 ・ 学 校 （ 回 数 ）	保 育 （ 回 数 ）							歯 み が き	定 期 歯 科 管 理	食 餌 管 理	そ の 他						
																						○
賀 茂	下田市	○	H12	○		2	1	○				○	○	○			○			○		
	東伊豆町	○	H22		○	12		○				○	○	○			○			○		
	河津町	○	H12			1		○				○	○				○			○		
	南伊豆町	○	H23	○		1	1	○		○	○	○	○	○				○	○	○		
	松崎町				○	1			○	○	○	○	○	○				○		○		
	西伊豆町	○	H17		○				○			○	○	○				○			○	
熱海	熱海市	○	H16			1		○	○		○	○	○				○			○		
	伊東市	○	H16		○	5	1		○			○	○	○	○	○	○			○		
東 部	沼津市	○	H10	○				○	○		○	○	○	○			○			○		
	三島市	○	H18		○	14	40	○	○	○	○	○	○				○			○		
	裾野市				○	18		○	○	○	○	○	○				○			○		
	伊豆市	○	H16		○	1	1	○	○	○	○	○	○	○			○			○		
	伊豆の国市	○	H18		○	1	1	○	○		○	○	○	○			○			○		
	函南町					1	1	○	○		○	○	○	○			○			○		
	清水町	○	H24		○	1	1	○	○	○	○	○	○	○			○			○		
長泉町	○	H16		○	1			○	○	○	○	○	○				○			○		
御 殿 場	御殿場市				○				○			○			○	○				○		
	小山町	○	H13		○		5	○	○		○	○	○				○			○		
富 士	富士市	○	H14		○	1	1	○	○		○	○	○				○			○		
	富士宮市	○	H18		○	18	45	○	○	○	○	○	○				○			○		
中 部	島田市				○	22	20	○	○		○	○	○				○			○		
	焼津市				○	1	1	○	○		○	○	○				○			○		
	藤枝市			○			6		○			○	○				○			○		
	牧之原市	○	H19	○		16	8	○	○		○	○	○				○			○		
	吉田町	○	不明		○			○		○		○	○	○				○			○	
	川根本町	○	H8	3	3	4	4		○			○	○	○	○	○	○			○		
西 部	磐田市	○	H17		○	23	14	○		○		○	○	○	○		○			○		
	掛川市	○	H25			16		○	○	○	○	○	○				○			○		
	袋井市	○	H13		○	9						○	○				○			○		
	湖西市	○	H13			74	26					○	○				○			○		
	御前崎市	○	H19		○	1		○		○		○	○				○			○		
	菊川市	○	H11									○	○	○			○			○		
	森町	○	H18		○			○		○		○	○	○			○			○		
静岡市	○	不明		○	128	不明	○	○	○		○	○	○	○	○	○	○			○		
浜松市	○	H17	○		179	30	○				○	○	○	○	○	○				○		
実施市町の数	28	-	7	23	27	20	22	26	12	12	10	1	35	33	24	7	6	22	12	3	27	21

○:実施

項目 市町名	介護予防事業		口腔ケア 研究 修	80 20 0 推進員 養成	80 20 0 推進員 育成	休日救急歯科				普及啓発 イベント			
	2 次 予 防 （ 件 数 ）	そ の 他 （ 件 数 ）				形態		運営主体		歯 と 口 の 健 康 週 間 事 業	健 康 ま つ り 等 （ 歯 科 あ り ）	健 康 ま つ り 等 （ 歯 科 な し ）	
						輪 番 方 式	セ ン タ ー 方 式	市 町 直 営	委 託				歯 科 医 師 会 独 自
賀茂	下田市			○	○							○	
	東伊豆町	10										○	
	河津町	20	163									○	○
	南伊豆町	12	115									○	○
	松崎町	5	1									○	
	西伊豆町											○	
熱海	熱海市	39										○	
	伊東市	32	39		○		○		○		○	○	
東部	沼津市	131	193		○		○		○		○	○	
	三島市	18			○	○	○		○		○	○	
	裾野市	18	16	○	○	○	○		○		○	○	
	伊豆市	237	41		○						○	○	
	伊豆の国市			○	○		○		○		○	○	
	函南町	162									○	○	
	清水町	8			○	○	○		○		○	○	
長泉町	10		○			○		○		○	○		
御殿場	御殿場市	57				2	○		○		○	○	
	小山町	9			○		○		○		○	○	
富士	富士市	104	1	○		2	○		○		○	○	
	富士宮市	125	287	○		2	○		○		○	○	
中部	島田市	31			○	○	○		○		○		
	焼津市	60	559		○		○		○		○		
	藤枝市		106	○	○		○		○		○	○	
	牧之原市	18	3	○		○					○	○	
	吉田町	14									○	○	
	川根本町	41	48	○			○				○	○	
西部	磐田市	23					○		○		○		
	掛川市	144	349	○	○		○		○		○	○	
	袋井市	13					○		○		○		
	湖西市	48		○		○					○	○	
	御前崎市	21	85	○	○		○		○		○		
	菊川市	22			○		○		○		○		○
	森町	29	139				○		○		○	○	
静岡市	24	1,736	○				○		○		○	○	
浜松市	38	1,035					○	○			○	○	
実施市町の数	31	18	13	15	6	21	5	1	13	8	32	25	3

○：実施

フッ化物塗布事業の実施状況〔平成25年度〕

1 未就学児

市町名	塗布方法		開始月齢	塗布間隔	塗布回数 ¹⁾	実施方法 ²⁾		事業開始年度	特記事項 ³⁾	平成11年度以降の市町村合併による変化			
	歯ブラシ・ゲル法	その他				集団並行	集団単独			合併年度	合併の方式	旧市町村での実施状況(開始年度)	
賀茂	下田市	○	-	1歳6か月	6か月	4回	○	-	H12				
	東伊豆町	○	-	1歳6か月	6か月	4回	○	-	H15	H22まで綿球塗布			
	河津町	○	-	1歳6か月	3-6か月	2回以上	○	-	H10	H21以降は育児相談事業でも塗布			
	南伊豆町	○	-	1歳6か月	6か月	4回	○	-	H14				
	松崎町	○	-	1歳6か月	6か月	5回	-	-	H14				
	西伊豆町	○	-	1歳6か月	6か月	5~6回	○	-	H15		H17	新設	賀茂村(H15)
熱海	熱海市	○	-	1歳6か月	6か月	4回	○	-	H15				
	伊東市	○	-	1歳6か月	6-12か月	3回	○	-	H23				
東部	沼津市	○	-	2歳3か月	1回のみ	1回	-	○	H21		H17	編入	沼津市域(S57)
	三島市	○	-	1歳6か月	6か月	6回	-	○	H25				
	裾野市	○	-	2歳6か月	1回のみ	1回	-	○	H23				
	伊豆市	○	-	1歳6か月	3か月	16回前後	○	○	H16		H16	新設	中伊豆町(S55)、天城湯ヶ島町(H1)、土肥町(H6)、修善寺町(H14)
	伊豆の国市	○	-	1歳6か月	3か月	10回	○	○	S63		H17	新設	伊豆長岡町(S63:H8までイオン導入法)、韭山町(H11)、大仁町(H13)
	函南町	○	-	1歳6か月	6か月	4回	○	○	H18				
	清水町	-	-	-	-	-	-	-	-				
	長泉町	○	-	1歳6か月	6か月	4回	○	-	H16				
御殿場	御殿場市	-	-	-	-	-	-	-	-				
	小山町	-	-	-	-	-	-	-	-				
富士	富士市	○	-	1歳6か月	18か月	2回以上	○	-	H20		H20	編入	富士川町(H14)、富士市(H14)
	富士宮市	○	-	1歳6か月	6か月	3回	○	○	H10		H22	編入	芝川町(H3)、富士市(H10)
中部	島田市	○	-	1歳6か月	6か月	5回	○	-	H13		H17 H20	新設 編入	
	焼津市	○	-	1歳6か月	4か月	4回	○	-	S53		H20	編入	焼津市(S53)、大井川町(H18)
	藤枝市	○	-	1歳6か月	4-6か月	4回	○	-	H18		H21	編入	藤枝市(H18)、岡部町(H18)
	牧之原市	○	-	1歳6か月	6か月	6回	○	-	H9		H17	新設	相良町(H9)、榛原町(H13)
	吉田町	○	-	1歳6か月	6か月	5回	-	○	H13				
	川根本町	○	-	1歳6か月	6か月	4回	○	-	H8		H17	新設	川根町(H10)、川根本町(H16)
西部	磐田市	○	-	1歳6か月	6か月	4回	○	-	H10		H17	新設	磐田市(H14)、福田町(H13)、竜洋町(H15)、豊田町(H13)、豊岡村(H10)
	掛川市	○	-	1歳6か月	8-10か月	3回	○	-	H7		H17	新設	掛川市(H10)、大須賀町(H10)、大東町(H7)
	袋井市	○	-	1歳6か月	6か月	4回	○	-	H13		H17	新設	袋井市(H13)、浅羽町(H14)
	湖西市	○	-	1歳6か月	6-12か月	3回	○	-	H13		H22	編入	湖西市(H13)
	御前崎市	○	-	1歳6か月	6か月	4回	○	-	H11		H16	新設	浜岡町(H11)、御前崎市(H15)
	菊川市	○	-	1歳6か月	6か月	4回	○	-	H11		H17	新設	菊川町(H12)、小笠町(H11)
	森町	○	-	1歳6か月	6か月	4回	○	-	H12				
静岡市	-	-	-	-	-	-	-	-		H15 H18 H20	新設 編入 編入		
浜松市	○	-	1歳6か月	3-6か月	4回以上	○	○	S49	H19から市内全域で実施	H17	編入	浜松市(S49)、天竜(H12)、春野(H13)、龍山(H9)、佐久間(H11)、水窪(H7)、浜北(H14)、舞阪(S63)、雄踏(S52)、引佐(H15)、三ヶ日(H13)	
合計(市町数)	31	0	-	-	-	26	9	-	-	-	-	-	-

1) 一人の住民が事業を利用して受けることのできる回数

2) 集団(並行):健康診査等と同時実施、集団(単独):フッ素塗布のみ実施

3) 過去10年間の塗布方法変更、対象者拡大等について記した。

※ 開始年度は市町の回答のとおりとした。

2 学童

市町名	塗布方法		開始月齢	塗布間隔	塗布回数 ¹⁾	実施方法		事業開始年度	実施場所	平成11年度以降の市町村合併による変化			
	歯ブラシ・ゲル法	その他				委託個別	集団直営			合併年度	合併の方式	旧市町村での実施状況(開始年度)	
中部	島田市	○	-	小学校1年	6か月	2回/年	-	○	H25	体育館等で実施	H17 H20	新設 編入	

1) 一人の住民が事業を利用して受けることのできる回数

※ 県内では島田市のみで実施。

市町におけるフッ化物洗口事業の実施状況〔平成25年度〕

市町名	実施状況					メンテナンス				実施施設数(人数)												
	保 育 園	幼 稚 園	小 学 校	中 学 校	そ の 他	市 町 行 政 の 関 与	報 告 書	連 絡 会	施 設 訪 問	そ の 他	保育所		幼稚園		小学校		中学校		その他 ^{注1)}		合計	
											施 設 数	人 数	施 設 数	人 数	施 設 数	人 数	施 設 数	人 数	施 設 数	人 数	施 設 数	人 数
賀 茂	下田市	○	○			○	○				4	不詳	1	不詳							5	不詳
	東伊豆町																				0	0
	河津町	○	○			○	○				1	23	1	93							2	116
	南伊豆町	○		○		○	○	○	○		2	110			1	22					3	132
	松崎町	○	○			○	○				1	不詳	2	不詳							3	不詳
	西伊豆町	○	○			○	○				2	450	2	561							4	1,011
熱 海	熱海市	○	○			○	○	○			5	158	6	139							11	297
	伊東市																				0	0
東 部	沼津市	○	○			○	○				28	826	15	1,011							43	1,837
	三島市																				0	0
	裾野市																				0	0
	伊豆市	○	○	○		○	○				8	350	2	54	7	1,374					17	1,778
	伊豆の国市	○	○	○	○	○	○	○			7	不詳	7	不詳	6	不詳	3	不詳			23	不詳
	函南町	○	○	○		○					3	194	6	341	5	1,962					14	2,497
	清水町																				0	0
	長泉町	○	○			○	○				4	116	6	249							10	365
御 殿 場	御殿場市																				0	0
	小山町																				0	0
富 士	富士市	○	○			○	○				34	934	20	1,141					1	50	55	2,125
	富士宮市	○	○			○	○	○			19	530	9	1,005					3	365	31	1,900
中 部	島田市	○	○	○	○	○	○	○			16	735	8	1,023	5	456	1	111	5	778	35	3,103
	焼津市	○	○								2	80	4	200							6	280
	藤枝市																				0	0
	牧之原市	○	○	○	○	○	○	○			10	351	6	513	10	2,414	3	1,198			29	4,476
	吉田町	○	○	○	○	○	○				4	210	2	193	3	1,770	1	872			10	3,045
	川根本町	○	○	○	○	○	○				3	57	1	12	4	218	2	150			10	437
西 部	磐田市	○				○	○				18	788									18	788
	掛川市	○	○			○	○	○	○		12	566	17	1,152					1	38	30	1,756
	袋井市	○	○			○	○				12	496	16	1,595							28	2,091
	湖西市	○	○			○	○				8	308	7	658							15	966
	御前崎市	○	○			○	○	○	○		6	232	5	311					1	22	12	565
	菊川市	○	○	○		○					8	349	5	304	5	628					18	1,281
	森町	○	○			○	○				1	46	6	227							7	273
静岡市	○	○	○		○			○		97	4,297	16	1,152	4	677					117	6,126	
浜松市	○	○	○		○		○	○		59	2,426	27	1,525	1	586					87	4,537	
合 計	27	25	11	5	6	26	20	7	6	1	374	14,632	197	13,459	51	10,107	10	2,331	11	1,253	643	41,782

注1)その他 富士市:吉原林間学園、富士宮市:認可外保育所、島田市:公民館・保健センター等、掛川市:こども発達センターめばえ、御前崎市:こども発達センターみなみめばえ

注2) 認定こども園等の幼保一体型施設は保育所に含む

フッ化物洗口事業の実施状況〔補足〕

市町名	H26 拡大予定	開 始 年 度	平成11年度以降の市町村合併による変化			旧市町村での実施状況(開始年度)
			合 併 年 度	合 併 の 方 式		
賀 茂	下田市		H13			
	東伊豆町					
	河津町		H15			
	南伊豆町	○	H22			
	松崎町		H17			
	西伊豆町		H15	H17	新設	賀茂村(H15)
熱 海	熱海市	○	H15			
	伊東市					
東 部	沼津市	○	H21	H17	編入	沼津市一部地域でH15より歯科医師会が実施
	三島市					
	裾野市					
	伊豆市		H1	H16	新設	天城湯ヶ島町(H1)、修善寺町(H7)、中伊豆町(H8)、土肥町(H15)
	伊豆の国市		H2	H17	新設	伊豆長岡町(H2)、大仁町(H7)、蕪山町(H12)
	函南町		H5			
	清水町					
	長泉町	○	H17			
御 殿 場	御殿場市					
	小山町					
富 士	富士市	○	H19	H20	編入	富士川町(H14)、富士市(H19)
	富士宮市		H23	H22	編入	芝川町(H7～H21実施)
中 部	島田市	○	H1	H17 H20	新設 編入	島田市(H5)、金谷町(H16)、川根町(H1)
	焼津市		H20	H20	編入	大井川町(H20)
	藤枝市			H21	編入	
	牧之原市		H11	H1	新設	相良町(H11)、榛原町(H14)
	吉田町		H16			
	川根本町	○	H10	H17	新設	本川根町(H10)、中川根町(H16)
西 部	磐田市		H2	H17	新設	竜洋町(H2)、福田町(H15)、磐田市(H16)、豊田町(H16)、豊岡地区(H17)
	掛川市		H13	H17	新設	掛川市(H13)、大須賀町(H13)、大東町(H16)
	袋井市		H16	H17	新設	袋井地区(H17)、浅羽町(H16)
	湖西市		H17	H22	編入	湖西市(H17)、新居地区(H22)
	御前崎市		H13	H16	新設	浜岡町(H13)、御前崎地区(H16)
	菊川市		H11	H17	新設	菊川町(H15)、小笠町(H11)
	森町		H16			
静岡市	○	H6	H15 H18 H20	新設 編入 編入	蒲原町(H6)、静岡市(H14)、清水市(H14)、由比町(H18)	
浜松市	○	H5	H17	編入	舞阪町(H5)、浜松市(H13)、雄踏町(H15)、天竜市(H16)、浜北市(H16)、引佐町(H17)、三ヶ日町(H18)	
合 計	9	-	-	-		

※ 開始年度:合併市町においては最も早く取り組んだ地域の年度

成人歯科保健事業の実施状況、重点歯科保健事業〔平成25年度〕

*健康増進事業による歯周疾患検診、妊婦検診を除く

市町名	事業の名称	対象年齢	対象者数	受診者数	事業実施方法			重点歯科保健事業	
					集団単独	集団並行	個別委託 その他		
賀茂	下田市 歯周疾患検診	40、50、60、70歳を除く成人	19,440	91	○			成人歯科検診、就学時歯科指導、歯科保健関係者研修会	
	東伊豆町 食育はみがき教室	幼稚園・保育所の保護者	156	156	○				
	東伊豆町 歯周疾患検診	40、50、60、70歳を除く成人		35	○				
	河津町							歯周病・口腔がん検診	
	南伊豆町 歯の健康教育	40～69歳	20	9	○			学校におけるフッ化物洗口事業開始	
	松崎町 30歳歯周病検診	30歳				○			
西伊豆町									
熱海	熱海市							歯周病ストップ事業	
	伊東市 歯周疾患検診	45歳 55歳 65歳	501 821 1,570	62 66 180		○ ○ ○		歯っぴー囁む囁む教室	
東部	沼津市 歯周病検診	20歳以上	57,766	650	○			歯周病検診拡大	
	沼津市 パパとママの教室	妊婦(教室参加者)	1,359	230		○			
	三島市	歯周疾患検診	45、55、65歳	6,241	426		○		歯と口の健康まつり
		歯科出前健康教育(生きがい教室)	高齢期		454		○		
		歯科出前健康教育(企業)	青年期		33		○		
		歯科出前健康教育(子育て支援センター)	母子		81		○		
		歯科出前健康教育(障がい者歯科)	障がい者		82		○		
		歯科出前健康教育(療育支援室)	母子		34		○		
	裾野市 成人歯周疾患検診	45、55、65歳	2,319	156		○		成人歯周疾患検診の対象者を拡大	
	伊豆市	歯や口の健康相談	市民		27				
		歯科講演会	市民		50				
		4歳児口腔衛生指導	公立幼稚園4歳児の保護者	184	132				
	伊豆の国市	歯周疾患検診	20歳以上	28,985	493		○		はたちの歯周疾患健診
		2歳児歯科検診	2歳児の保護者	170	132		○		
はたちの歯周疾患健診		新成人	306	102		○			
函南町	歯周疾患検診	20歳以上	17,256	1,643		○	○	むし歯予防事業・歯周病予防事業	
	事業所歯周疾患検診	市内の事業所で働く人		51		○			
	2歳児健診	2歳児の保護者で希望する人	359	89		○			
清水町	2歳児健診保護者歯科健診							親子でカムカム(COME&囁む) 囁ming30	
長泉町	成人歯科口腔健診(節目を除く)	40歳以上の男女	6,036	331		○		小・中学校歯科出前講座	
御殿場	歯周病検診	20、25、30、35歳、40歳以上	21,660	600		○		8020活動	
	健康教育	40歳以上		193			○		
	妊婦歯科検診	妊婦	475	200		○			
富士市	御殿場市 40・50・60・70歳を除く歯科健診	45・55・65歳の方	3,619	126		○			
富士宮市	小山町								
中部	富士市 8020歯科検診	20歳以上	80	65		○			
	健康ふじ21地区講演会	市民		98		○			
	健康推進員研修会	健康推進員	351	297		○			
	フッ化物利用推進講座	幼稚園・保育園5歳児(4歳児)の保護者		1,518		○			
	富士宮市 歯周疾患健診	30、35、45、55、65歳	9,217	35		○		フッ化物洗口事業	
	島田市	障害者施設B+指導			221		○		フッ化物塗布、フッ化物洗口
		一般歯科検診	成人期		156		○		
健康教育(高齢者)				249		○			
健康教育(保護者)				101		○			
焼津市	成人歯科健診	35、45、55、65、75歳	8,826	899		○			
	高齢者口腔ケア教室	老人クラブ、ミニディ		559		○			
藤枝市							歯科保健出前講座(小学校)		
牧之原市	お口のクリーンアップ大作戦	40～65歳		45		○		歯科保健計画策定	
吉田町	歯周疾患検診	30、35歳	751	112		○		妊婦歯科健診、歯周疾患検診	
川根本町	母子歯科保健講習会	母子保健に係る職員等	22	22		○		健康まつり・歯科コーナー	
西部	磐田市							フッ化物推進事業	
	掛川市	乳幼児歯科健診の保護者	希望の保護者	1,038		○			
	袋井市								
	湖西市	2歳児親子教室	2歳児親子教室対象児の母	507	465		○		
	御前崎市	歯周疾患検診(市単独年齢)	35、45歳	783	50		○		
	菊川市								
森町	歯周疾患検診	妊婦と一般成人(概ね70歳未満)	6,902	9		○			
静岡市	歯周疾患検診	40歳以上	202,911	1,144		○		介護要望普及啓発事業	
	集団健康教育	40～64歳		132		○			
	個別健康相談	40～64歳		10			○		
浜松市	歯周病検診	40、50、60、70歳を除く成人	422,252	1,838				成人歯科健康教育	
	保護者歯科健診	3歳児(又は2歳児)の保護者	7,286	3,040					

歯科保健環境〔平成26年度〕

項目 市町名	歯科保健施設・設備												人的資源				歯科保健 担当課	電話番号			
	歯科 検診 指導 室	洗口 場蛇 口数 (ヶ)	歯科 検診 イス (台)	照 明			器 具						共同 使用 の歯 科 往 診 機 器 整 備 年 度	常 勤 歯 科 医 師 (人)	常 勤 歯 科 衛 生 士 (人)	嘱 託 科 ・ 臨 時 士 士 (人)			在 宅 歯 科 衛 生 士 (人)		
				無 影 燈	卓 上 ラ ン ド ト 類	ペ ン ラ イ ト	歯 鏡 (本)	デ イス ポ (本)	う 蝕 探 針 (本)	デ イス ポ (本)	盲 囊 探 針 (本)	デ イス ポ (本)								う C P I 探 針 使 用	
賀 茂	下田市	1			○			100		50		50					1	4	健康増進課	0558-22-2217	
	東伊豆町	1	5		○			50		40		60	○	H14				2	健康づくり課	0557-22-2300	
	河津町				○		○	50		5				H14		1		2	保健福祉課	0558-34-1937	
	南伊豆町					○		65		40			50						3	健康福祉課	0558-62-6233
	松崎町					○		60		10		70		H14					4	健康福祉課	0558-42-3966
	西伊豆町					○	○	不詳		不詳		不詳								2	健康増進課
熱海	熱海市	1	3		○			100		50			100						7	健康づくり課	0557-86-6293
	伊東市				○		○	450		50				H12			1	5	健康医療課	0557-32-1583	
東 部	沼津市	1	5		○	○		620		293		250	○						15	健康づくり課	055-951-3480
	三島市	1	8		○		○	800		200		80	○	H1			1	8	健康づくり課	055-973-3700	
	裾野市	1	8	1(2)		○	○	500		100		65					1	3	健康推進課	055-992-5711	
	伊豆市	4	5	2	○			2,000		100		100		H12					6	健康増進課	0558-72-9861
	伊豆の国市	1	12	1	○	○	○	1,000		200		200		H17					5	健康づくり課	055-949-6820
	函南町	1	2	2	○	○	○	400		400		100		H9					5	健康づくり課	055-978-7100
	清水町		1		○			170		80		10		H10					5	健康づくり課	055-981-8206
長泉町	1	3	1	○	○	○	300		300				H8					5	健康増進課	055-986-8760	
御 殿 場	御殿場市	1	12	1	○			290	294	115	120	12	○						15	健康推進課	0550-82-1111
	小山町	2	3	1	○			128		45			22	H10					9	健康福祉課	0550-76-6668
富 士	富士市	1	2	2	○	○	○	530		180		160	○						8	健康対策課	0545-64-8993
	富士宮市	2	15	2		○	○	400		300		300	○	H11		1			3	健康増進課	0544-22-2727
中 部	島田市	1	3	1(1)	○		○	380		230		50		H21	1		1	11	健康づくり課	0547-34-3281	
	焼津市		4		○			460		150										健康増進課	054-627-4111
	藤枝市	2	11		○	○	○	250		100		100	○	不詳			3	1	健康推進課	054-645-1111	
	牧之原市	2		(1)		○		330		500		500		不詳			1	6	健康推進課	0548-23-0027	
	吉田町				○	○	○	不詳		不詳		不詳							5	健康づくり課	0548-32-7000
川根本町	2	5		○	○	○	200		40				H10					1	生活健康課健康室	0547-56-2222	
西 部	磐田市			(1)	○			1,000		1,000		300	○	H12					12	健康増進課	0538-37-2011
	掛川市	1	5	1	○		○	300		300		300							9	保健予防課	0537-23-8111
	袋井市	2	7	1	○			500		400		55							8	健康づくり政策課	0538-42-7275
	湖西市	2	8	1	○			800		125		110					1	4	健康増進課	053-576-4794	
	御前崎市	1	5	1	○	○	○	250		160		50		H9					3	国保健康課	0537-85-1171
	菊川市	2	4	3	○		○	290		200				H9					12	健康づくり課	0537-37-1112
森町	1	3		○			100	50	50		50	40						2	保健福祉課	0538-85-6330	
静岡市	5	15	2	○	○	○	1,800	200	500						1	6	5	26	健康づくり推進課	054-221-1571	
浜松市	11	56	10	○	○	○	3,100		1,500			550	○	H6	2	8	11	32	健康増進課	053-453-6129	
合計(市町数)	26	26	19	29	17	19	35	3	35	1	25	4	9	20	3	4	10	34	健康増進課	054-221-2438	

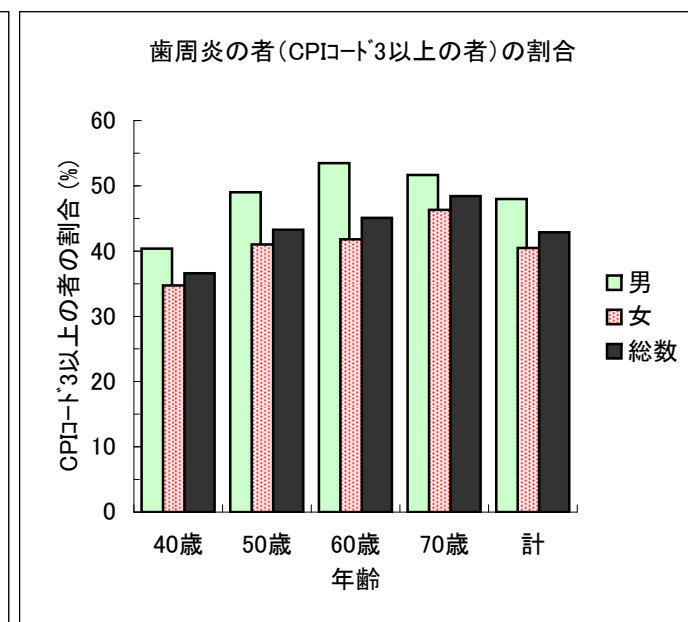
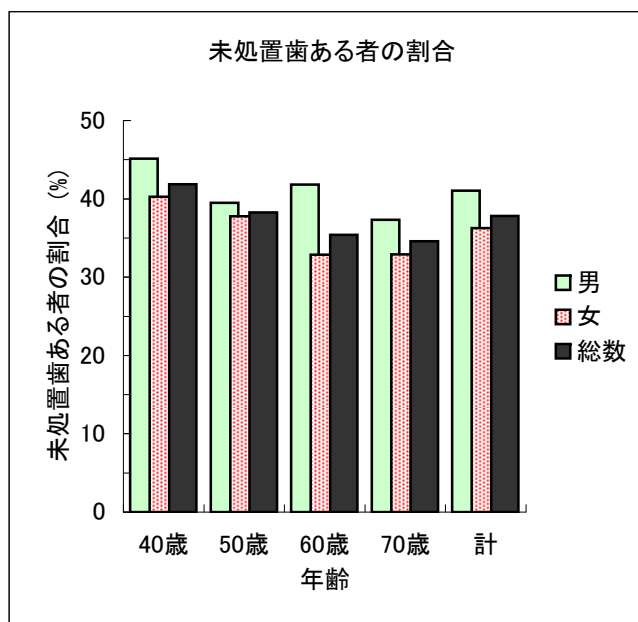
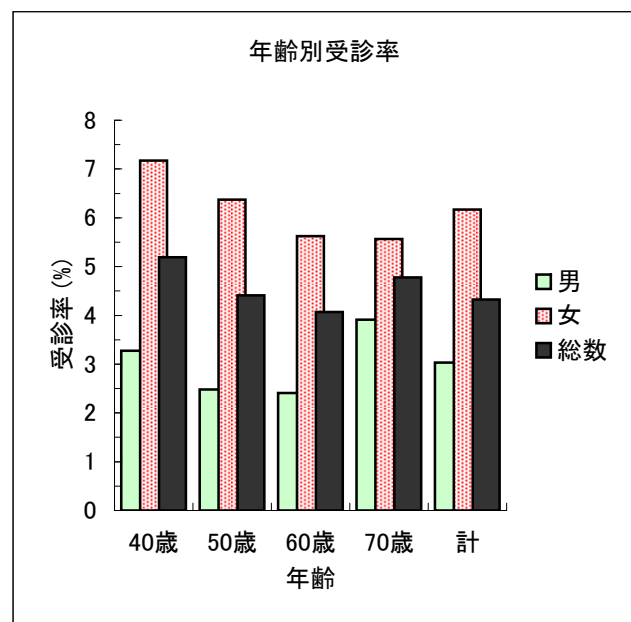
※市町総数:35

(注) 歯科検診イス():簡易検診イス

施設・器具等の数:合併市町においては旧市町の分を含む

歯周疾患検診の受診状況と結果概要〔平成25年度〕

年 齢	総 数					男					女				
	40歳	50歳	60歳	70歳	計	40歳	50歳	60歳	70歳	計	40歳	50歳	60歳	70歳	計
対 象 者 数 (人)	45,699	36,569	45,051	43,102	182,043	23,218	18,443	21,783	20,454	83,898	22,481	18,126	23,268	22,648	86,523
受 診 者 数 (人)	2,373	1,613	1,833	2,060	7,879	760	458	524	800	2,542	1,613	1,155	1,309	1,260	5,337
受 診 率 (%)	5.2	4.4	4.1	4.8	4.3	3.3	2.5	2.4	3.9	3.0	7.2	6.4	5.6	5.6	6.2
未処置歯ある者の数 (人)	881	554	548	598	2,582	311	160	184	255	910	570	394	364	344	1,672
未処置歯ある者の割合 (%)	41.9	38.3	35.4	34.6	37.8	45.1	39.5	41.8	37.3	41.0	40.3	37.8	32.9	32.9	36.3
CPIコード3の者の数 (人)	640	485	484	562	2,171	228	151	160	224	763	412	334	324	338	1,408
CPIコード4の者の数 (人)	125	133	208	257	723	49	44	72	121	286	76	89	136	136	437
CPIコード3の者の割合 (%)	30.6	33.9	31.5	33.2	32.2	33.2	37.9	36.9	33.5	34.9	29.3	32.4	29.4	33.0	30.9
CPIコード4の者の割合 (%)	6.0	9.3	13.6	15.2	10.7	7.1	11.1	16.6	18.1	13.1	5.4	8.6	12.4	13.3	9.6
CPIコード3以上の者の割合〔再掲〕 (%)	36.6	43.2	45.1	48.4	42.9	40.4	49.0	53.5	51.6	48.0	34.7	41.0	41.8	46.3	40.5



歯周疾患検診結果詳細

対象者数

市町名	総数						男						女					
	40歳	50歳	60歳	70歳	計	その他 ¹⁾	40歳	50歳	60歳	70歳	計	その他 ¹⁾	40歳	50歳	60歳	70歳	計	その他 ¹⁾
下田市	333	314	348	421	1,416	19,440	168	169	171	193	701	9,201	165	145	177	228	715	10,239
東伊豆町	175	157	233	302	867	7,360	85	85	96	147	413	3,693	90	72	137	155	454	3,667
河津町	86	103	121	153	463	-	39	55	58	82	234	-	47	48	63	71	229	-
南伊豆町	115	87	164	-	366	-	59	38	79	-	176	-	56	49	85	-	190	-
松崎町	71	70	133	-	274	55	32	37	76	-	145	27	39	33	57	-	129	28
西伊豆町	101	90	118	-	309	53	51	48	62	-	161	21	50	42	56	-	148	32
熱海市	473	409	593	830	2,305	-	252	195	275	349	1,071	-	221	214	318	481	1,234	-
伊東市	862	884	888	1,281	3,915	3,389	445	443	413	589	1,890	1,701	417	441	475	692	2,025	1,688
沼津市	不詳	不詳	不詳	不詳	11,622	59,125	不詳	不詳	不詳	不詳	不詳	不詳	不詳	不詳	不詳	不詳	不詳	不詳
三島市	1,879	1,460	1,562	1,557	6,458	6,241	975	749	776	726	3,226	3,048	904	711	786	831	3,232	3,193
裾野市	863	670	702	651	2,886	2,319	449	340	330	340	1,459	1,177	414	330	372	311	1,427	1,142
伊豆市	387	444	528	564	1,923	27,062	194	225	264	274	957	12,791	193	219	264	290	966	14,271
伊豆の国市	724	565	922	676	2,887	14,369	378	294	446	330	1,448	4,939	346	271	476	346	1,439	9,430
函南町	586	479	539	635	2,239	-	310	240	244	301	1,095	-	276	239	295	334	1,144	-
清水町	588	384	359	417	1,748	6,003	296	199	184	187	866	1,891	292	185	175	230	882	4,112
長泉町	721	540	429	495	2,185	22,146	389	290	226	240	1,145	10,814	332	250	203	255	1,040	11,332
御殿場市	1,469	1,072	1,173	928	4,642	3,619	750	542	580	434	2,306	1,924	719	530	593	494	2,336	1,695
小山町	272	221	272	235	1,000	-	147	120	140	117	524	-	125	101	132	118	476	-
富士市	4,098	3,277	3,397	3,486	14,258	195,226	2,104	1,663	1,743	1,638	7,148	95,811	1,994	1,614	1,654	1,848	7,110	99,415
富士宮市	2,060	1,615	2,042	1,743	7,460	9,217	1,050	847	998	863	3,758	4,705	1,010	768	1,044	880	3,702	4,512
島田市	1,391	1,102	1,478	1,391	5,362	-	742	595	726	679	2,742	-	649	507	752	712	2,620	-
焼津市	2,235	1,730	1,862	2,029	7,856	8,826	1,143	871	892	986	3,892	4,801	1,092	859	970	1,043	3,964	4,025
藤枝市	2,241	1,722	2,013	2,092	8,068	-	1,124	892	971	1,049	4,036	-	1,117	830	1,042	1,043	4,032	-
牧之原市	652	564	745	530	2,491	-	343	297	370	259	1,269	-	309	267	375	271	1,222	-
吉田町	466	387	391	344	1,588	-	230	194	192	154	770	-	236	193	199	190	818	-
川根本町	61	87	101	138	387	-	36	49	46	59	190	-	25	38	55	79	197	-
磐田市	2,583	1,961	2,521	2,151	9,216	-	1,355	1,026	1,264	1,096	4,741	-	1,228	935	1,257	1,055	4,475	-
掛川市	1,718	1,397	1,807	1,241	6,163	-	904	691	944	597	3,136	-	814	706	863	644	3,027	-
袋井市	1,447	1,013	1,176	934	4,570	-	750	525	613	476	2,364	-	697	488	563	458	2,206	-
湖西市	964	741	826	726	3,257	-	504	414	408	368	1,694	-	460	327	418	358	1,563	-
御前崎市	516	394	508	352	1,770	783	269	213	277	178	937	403	247	181	231	174	833	380
菊川市	677	585	760	505	2,527	-	359	309	369	229	1,266	-	318	276	391	276	1,261	-
森町	206	203	253	230	892	6,902	108	108	158	124	498	3,545	98	95	95	106	394	3,357
小計 ²⁾	31,020	24,727	28,964	27,037	123,370	392,135	16,040	12,763	14,391	13,064	56,258	160,492	14,980	11,964	14,573	13,973	55,490	172,518
静岡市	1,831	2,072	5,422	6,420	15,745	187,166	522	600	2,079	2,710	5,911	68,080	1,309	1,472	3,343	3,710	9,834	119,086
浜松市	12,848	9,770	10,665	9,645	42,928	422,252	6,656	5,080	5,313	4,680	21,729	202,506	6,192	4,690	5,352	4,965	21,199	219,746
静岡県 ²⁾	45,699	36,569	45,051	43,102	182,043	1,001,553	23,218	18,443	21,783	20,454	83,898	431,078	22,481	18,126	23,268	22,648	86,523	511,350

1) その他には健康増進事業の歯周疾患検診を除いた成人を対象とする歯科健診(検診)が含まれる。

2) 年齢別の数値、男女別の数値には、沼津市を含まない。

受診者数

市町名	総数						男						女					
	40歳	50歳	60歳	70歳	計	その他 ¹⁾	40歳	50歳	60歳	70歳	計	その他 ¹⁾	40歳	50歳	60歳	70歳	計	その他 ¹⁾
下田市	8	1	1	2	12	91	1	1	1	0	3	37	7	0	0	2	9	54
東伊豆町	1	0	2	2	5	37	0	0	0	0	0	6	1	0	2	2	5	31
河津町	6	7	7	12	32	-	2	2	1	4	9	-	4	5	6	8	23	-
南伊豆町	12	6	15	-	33	-	5	2	5	-	12	-	7	4	10	0	21	-
松崎町	7	3	3	-	13	5	4	2	0	-	6	2	3	1	3	-	7	3
西伊豆町	11	4	11	-	26	3	7	1	3	-	11	1	4	3	8	-	15	2
熱海市	17	13	24	58	112	-	4	6	6	19	35	-	13	7	18	39	77	-
伊東市	66	78	90	212	446	308	20	31	33	78	162	114	46	47	57	134	284	194
沼津市	19	12	3	16	50	880	4	3	1	7	15	236	15	9	2	9	35	644
三島市	98	94	129	184	505	426	24	22	33	67	146	137	74	72	96	117	359	289
裾野市	55	36	41	78	210	156	18	2	13	33	66	40	37	34	28	45	144	116
伊豆市	11	6	6	14	37	690	3	1	1	4	9	196	8	5	5	10	28	494
伊豆の国市	38	22	28	70	158	1,485	7	4	7	29	47	490	31	18	21	41	111	995
函南町	36	43	38	61	178	81	13	7	14	27	61	-	23	36	24	34	117	81
清水町	11	2	5	17	35	331	3	0	0	4	7	103	8	2	5	13	28	228
長泉町	15	7	10	22	54	590	2	1	2	8	13	191	13	6	8	14	41	399
御殿場市	69	36	51	41	197	126	22	19	16	18	75	42	47	17	35	23	122	84
小山町	12	5	17	19	53	-	4	1	3	8	16	-	8	4	14	11	37	-
富士市	136	138	181	244	699	65	42	37	59	102	240	17	94	101	122	142	459	48
富士宮市	22	2	56	8	88	35	7	0	3	2	12	11	15	2	53	6	76	24
島田市	94	21	29	14	158	-	32	2	4	8	46	-	62	19	25	6	112	-
焼津市	199	129	234	291	853	899	49	34	68	99	250	299	150	95	166	192	603	600
藤枝市	258	129	130	22	539	-	94	45	39	7	185	-	164	84	91	15	354	-
牧之原市	24	38	24	18	104	-	9	15	8	7	39	-	15	23	16	11	65	-
吉田町	39	32	38	34	143	-	11	8	10	13	42	-	28	24	28	21	101	-
川根本町	8	4	12	10	34	-	3	2	5	3	13	-	5	2	7	7	21	-
磐田市	155	50	61	49	315	-	49	3	8	22	82	-	106	47	53	27	233	-
掛川市	97	20	23	1	141	-	21	4	5	0	30	-	76	16	18	1	111	-
袋井市	69	66	34	33	202	-	18	13	7	18	56	-	51	53	27	15	146	-
湖西市	67	54	56	1	178	-	19	16	20	1	56	-	48	38	36	0	122	-
御前崎市	20	23	1	0	44	50	10	5	0	0	15	12	10	18	1	0	29	38
菊川市	41	24	48	33	146	-	16	10	16	11	53	-	25	14	32	22	93	-
森町	0	1	0	0	1	9	0	0	0	0	0	3	0	1	0	0	1	6
小計	1,721	1,106	1,408	1,566	5,801	6,267	523	299	391	599	1,812	1,937	1,198	807	1,017	967	3,989	4,330
静岡市	14	19	13	36	82	1,062	3	7	6	15	31	405	11	12	7	21	51	657
浜松市	638	488	412	458	1,996	1,838	234	152	127	186	699	615	404	336	285	272	1,297	1,223
静岡県	2,373	1,613	1,833	2,060	7,879	9,167	760	458	524	800	2,542	2,957	1,613	1,155	1,309	1,260	5,337	6,210

1) その他には健康増進事業の歯周疾患検診を除いた成人を対象とする歯科健診(検診)が含まれる。

受診率(%)

市町名	総数						男						女					
	40歳	50歳	60歳	70歳	計	その他 ¹⁾	40歳	50歳	60歳	70歳	計	その他 ¹⁾	40歳	50歳	60歳	70歳	計	その他 ¹⁾
下田市	2.4	0.3	0.3	0.5	0.8	0.5	0.6	0.6	0.6	0.0	0.4	0.4	4.2	0.0	0.0	0.9	1.3	0.5
東伊豆町	0.6	0.0	0.9	0.7	0.6	0.5	0.0	0.0	0.0	0.0	0.0	0.2	1.1	0.0	1.5	1.3	1.1	0.8
河津町	7.0	6.8	5.8	7.8	6.9	-	5.1	3.6	1.7	4.9	3.8	-	8.5	10.4	9.5	11.3	10.0	-
南伊豆町	10.4	6.9	9.1	-	9.0	-	8.5	5.3	6.3	-	6.8	-	12.5	8.2	11.8	-	11.1	-
松崎町	9.9	4.3	2.3	-	4.7	9.1	12.5	5.4	0.0	-	4.1	7.4	7.7	3.0	5.3	-	5.4	10.7
西伊豆町	10.9	4.4	9.3	-	8.4	5.7	13.7	2.1	4.8	-	6.8	4.8	8.0	7.1	14.3	-	10.1	6.3
熱海市	3.6	3.2	4.0	7.0	4.9	-	1.6	3.1	2.2	5.4	3.3	-	5.9	3.3	5.7	8.1	6.2	-
伊東市	7.7	8.8	10.1	16.5	11.4	9.1	4.5	7.0	8.0	13.2	8.6	6.7	11.0	10.7	12.0	19.4	14.0	11.5
沼津市	不詳	不詳	不詳	不詳	0.4	1.5	不詳	不詳	不詳	不詳	不詳	不詳	不詳	不詳	不詳	不詳	不詳	不詳
三島市	5.2	6.4	8.3	11.8	7.8	6.8	2.5	2.9	4.3	9.2	4.5	4.5	8.2	10.1	12.2	14.1	11.1	9.1
裾野市	6.4	5.4	5.8	12.0	7.3	6.7	4.0	0.6	3.9	9.7	4.5	3.4	8.9	10.3	7.5	14.5	10.1	10.2
伊豆市	2.8	1.4	1.1	2.5	1.9	2.5	1.5	0.4	0.4	1.5	0.9	1.5	4.1	2.3	1.9	3.4	2.9	3.5
伊豆の国市	5.2	3.9	3.0	10.4	5.5	10.3	1.9	1.4	1.6	8.8	3.2	9.9	9.0	6.6	4.4	11.8	7.7	10.6
函南町	6.1	9.0	7.1	9.6	7.9	-	4.2	2.9	5.7	9.0	5.6	-	8.3	15.1	8.1	10.2	10.2	-
清水町	1.9	0.5	1.4	4.1	2.0	5.5	1.0	0.0	0.0	2.1	0.8	5.4	2.7	1.1	2.9	5.7	3.2	5.5
長泉町	2.1	1.3	2.3	4.4	2.5	2.7	0.5	0.3	0.9	3.3	1.1	1.8	3.9	2.4	3.9	5.5	3.9	3.5
御殿場市	4.7	3.4	4.3	4.4	4.2	3.5	2.9	3.5	2.8	4.1	3.3	2.2	6.5	3.2	5.9	4.7	5.2	5.0
小山町	4.4	2.3	6.3	8.1	5.3	-	2.7	0.8	2.1	6.8	3.1	-	6.4	4.0	10.6	9.3	7.8	-
富士市	3.3	4.2	5.3	7.0	4.9	0.0	2.0	2.2	3.4	6.2	3.4	0.0	4.7	6.3	7.4	7.7	6.5	0.0
富士宮市	1.1	0.1	2.7	0.5	1.2	0.4	0.7	0.0	0.3	0.2	0.3	0.2	1.5	0.3	5.1	0.7	2.1	0.5
島田市	6.8	1.9	2.0	1.0	2.9	-	4.3	0.3	0.6	1.2	1.7	-	9.6	3.7	3.3	0.8	4.3	-
焼津市	8.9	7.5	12.6	14.3	10.9	10.2	4.3	3.9	7.6	10.0	6.4	6.2	13.7	11.1	17.1	18.4	15.2	14.9
藤枝市	11.5	7.5	6.5	1.1	6.7	-	8.4	5.0	4.0	0.7	4.6	-	14.7	10.1	8.7	1.4	8.8	-
牧之原市	3.7	6.7	3.2	3.4	4.2	-	2.6	5.1	2.2	2.7	3.1	-	4.9	8.6	4.3	4.1	5.3	-
吉田町	8.4	8.3	9.7	9.9	9.0	-	4.8	4.1	5.2	8.4	5.5	-	11.9	12.4	14.1	11.1	12.3	-
川根本町	13.1	4.6	11.9	7.2	8.8	-	8.3	4.1	10.9	5.1	6.8	-	20.0	5.3	12.7	8.9	10.7	-
磐田市	6.0	2.5	2.4	2.3	3.4	-	3.6	0.3	0.6	2.0	1.7	-	8.6	5.0	4.2	2.6	5.2	-
掛川市	5.6	1.4	1.3	0.1	2.3	-	2.3	0.6	0.5	0.0	1.0	-	9.3	2.3	2.1	0.2	3.7	-
袋井市	4.8	6.5	2.9	3.5	4.4	-	2.4	2.5	1.1	3.8	2.4	-	7.3	10.9	4.8	3.3	6.6	-
湖西市	7.0	7.3	6.8	0.1	5.5	-	3.8	3.9	4.9	0.3	3.3	-	10.4	11.6	8.6	0.0	7.8	-
御前崎市	3.9	5.8	0.2	0.0	2.5	6.4	3.7	2.3	0.0	0.0	1.6	3.0	4.0	9.9	0.4	0.0	3.5	10.0
菊川市	6.1	4.1	6.3	6.5	5.8	-	4.5	3.2	4.3	4.8	4.2	-	7.9	5.1	8.2	8.0	7.4	-
森町	0.0	0.5	0.0	0.0	0.1	0.1	0.0	0.0	0.0	0.0	0.0	0.1	0.0	1.1	0.0	0.0	0.3	0.2
小計 ²⁾	5.5	4.4	4.9	5.7	4.7	-	3.2	2.3	2.7	4.5	3.2	-	7.9	6.7	7.0	6.9	7.1	-
静岡市	0.8	0.9	0.2	0.6	0.5	0.6	0.6	1.2	0.3	0.6	0.5	0.6	0.8	0.8	0.2	0.6	0.5	0.6
浜松市	5.0	5.0	3.9	4.7	4.6	0.4	3.5	3.0	2.4	4.0	3.2	0.3	6.5	7.2	5.3	5.5	6.1	0.6
静岡県 ²⁾	5.2	4.4	4.1	4.8	4.3	-	3.3	2.5	2.4	3.9	3.0	-	7.2	6.4	5.6	5.6	6.2	-

1) その他には健康増進事業の歯周疾患検診を除いた成人を対象とする歯科健診(検診)が含まれる。

2) 年齢別の数値、男女別の数値には、沼津市を含まない。その他については、市町ごとに対象が異なるので合計値は算出していない。

未処置歯ありの者の数

市町名	総数						男						女					
	40歳	50歳	60歳	70歳	計	その他 ¹⁾	40歳	50歳	60歳	70歳	計	その他 ¹⁾	40歳	50歳	60歳	70歳	計	その他 ¹⁾
下田市	1	0	1	1	3	10	0	0	1	0	1	4	1	0	0	1	2	6
東伊豆町	0	0	0	0	1	7	0	0	0	0	0	2	0	0	0	1	1	5
河津町	4	1	2	3	10	-	1	1	1	1	4	-	3	0	1	2	6	-
南伊豆町	2	0	3	-	5	-	1	0	0	-	1	-	1	0	3	-	4	-
松崎町	5	2	3	-	10	2	3	2	0	-	5	1	2	0	3	-	5	1
西伊豆町	3	2	3	-	8	2	2	1	1	-	4	1	1	1	2	-	4	1
熱海市	6	8	14	28	56	-	2	4	6	11	23	-	4	4	8	17	33	-
伊東市	18	19	22	55	114	71	7	8	11	23	49	23	11	11	11	32	65	48
沼津市	8	6	1	3	18	337	2	1	1	0	4	94	6	5	0	3	14	243
三島市	36	26	37	51	150	165	9	4	20	21	54	58	27	22	17	30	96	107
裾野市	17	10	8	22	57	40	5	0	4	11	20	14	12	10	4	11	37	26
伊豆市	4	1	1	1	7	207	1	0	1	0	2	59	3	1	0	1	5	148
伊豆の国市	15	6	11	25	57	471	3	1	4	10	18	159	12	5	7	15	39	312
函南町	8	13	14	28	63	39	3	2	7	14	26	-	5	11	7	14	37	39
清水町	4	1	3	6	14	123	1	0	0	3	4	43	3	1	3	3	10	80
長泉町	0	0	0	0	0	0	0	0	0	0	0	0	0	0	0	0	0	0
御殿場市	不詳	不詳	不詳	不詳	不詳	不詳	不詳	不詳	不詳	不詳	不詳	不詳	不詳	不詳	不詳	不詳	不詳	不詳
小山町	3	1	5	4	13	-	0	0	1	3	4	-	3	1	4	1	9	-
富士市	63	56	56	80	255	21	21	17	19	34	91	7	42	39	37	46	164	14
富士宮市	4	0	17	0	21	10	1	0	2	0	3	3	3	0	15	0	18	7
島田市	52	10	14	7	83	-	22	1	3	4	30	-	30	9	11	3	53	-
焼津市	不詳	不詳	不詳	不詳	不詳	不詳	不詳	不詳	不詳	不詳	不詳	不詳	不詳	不詳	不詳	不詳	不詳	不詳
藤枝市	122	53	57	11	243	-	44	17	22	5	88	-	78	36	35	6	155	-
牧之原市	16	15	11	10	52	-	5	8	4	4	21	-	11	7	7	6	31	-
吉田町	39	32	38	34	143	-	11	8	10	13	42	-	28	24	28	21	101	-
川根本町	0	0	3	3	6	-	0	0	2	0	2	-	0	0	1	3	4	-
磐田市	81	30	29	20	160	-	27	1	3	9	40	-	54	29	26	11	120	-
掛川市	43	11	5	1	60	-	8	6	1	0	15	-	35	5	4	1	45	-
袋井市	28	23	17	18	86	-	9	6	5	12	32	-	19	17	12	6	54	-
湖西市	34	17	17	1	69	-	9	6	7	1	23	-	25	11	10	0	46	-
御前崎市	9	10	1	0	20	31	3	2	0	0	5	8	6	8	1	0	15	23
菊川市	14	14	35	7	70	-	11	5	11	0	27	-	3	9	24	7	43	-
森町	-	0	-	-	0	2	-	-	-	-	-	0	-	0	-	-	0	2
小計 ²⁾	639	367	428	419	1,854	-	211	101	147	179	638	-	428	266	281	241	1,216	-
静岡市	0	0	0	0	0	25	0	0	0	0	0	10	0	0	0	0	0	15
浜松市	242	187	120	179	728	669	100	59	37	76	272	235	142	128	83	103	456	434
静岡県 ²⁾	881	554	548	598	2,582	-	311	160	184	255	910	-	570	394	364	344	1,672	-

1) その他には健康増進事業の歯周疾患検診を除いた成人を対象とする歯科健診(検診)が含まれる。

2) 年齢別の数値、男女別の数値には、御殿場市及び焼津市を含まない。その他については、市町ごとに対象が異なるので合計値は算出してない。

未処置歯ありの者の割合(%)

市町名	総数						男						女					
	40歳	50歳	60歳	70歳	計	その他 ¹⁾	40歳	50歳	60歳	70歳	計	その他 ¹⁾	40歳	50歳	60歳	70歳	計	その他 ¹⁾
下田市	12.5	0.0	100.0	50.0	25.0	11.0	0.0	0.0	100.0	-	33.3	10.8	14.3	-	-	50.0	22.2	11.1
東伊豆町	0.0	-	0.0	0.0	20.0	18.9	-	-	-	-	-	33.3	0.0	-	0.0	50.0	20.0	16.1
河津町	66.7	14.3	28.6	25.0	31.3	-	50.0	50.0	100.0	25.0	44.4	-	75.0	0.0	16.7	25.0	26.1	-
南伊豆町	16.7	0.0	20.0	-	15.2	-	20.0	0.0	0.0	-	8.3	-	14.3	0.0	30.0	-	19.0	-
松崎町	71.4	66.7	100.0	-	76.9	40.0	75.0	100.0	-	-	83.3	50.0	66.7	0.0	100.0	-	71.4	33.3
西伊豆町	27.3	50.0	27.3	-	30.8	66.7	28.6	100.0	33.3	-	36.4	100.0	25.0	33.3	25.0	-	26.7	50.0
熱海市	35.3	61.5	58.3	48.3	50.0	-	50.0	66.7	100.0	57.9	65.7	-	30.8	57.1	44.4	43.6	42.9	-
伊東市	27.3	24.4	24.4	25.9	25.6	23.1	35.0	25.8	33.3	29.5	30.2	20.2	23.9	23.4	19.3	23.9	22.9	24.7
沼津市	42.1	50.0	33.3	18.8	36.0	38.3	50.0	33.3	100.0	0.0	26.7	39.8	40.0	55.6	0.0	33.3	40.0	37.7
三島市	36.7	27.7	28.7	27.7	29.7	38.7	37.5	18.2	60.6	31.3	37.0	42.3	36.5	30.6	17.7	25.6	26.7	37.0
裾野市	30.9	27.8	19.5	28.2	27.1	25.6	27.8	0.0	30.8	33.3	30.3	35.0	32.4	29.4	14.3	24.4	25.7	22.4
伊豆市	36.4	16.7	16.7	7.1	18.9	30.0	33.3	0.0	100.0	0.0	22.2	30.1	37.5	20.0	0.0	10.0	17.9	30.0
伊豆の国市	39.5	27.3	39.3	35.7	36.1	31.7	42.9	25.0	57.1	34.5	38.3	32.4	38.7	27.8	33.3	36.6	35.1	31.4
函南町	22.2	30.2	36.8	45.9	35.4	48.1	23.1	28.6	50.0	51.9	42.6	-	21.7	30.6	29.2	41.2	31.6	48.1
清水町	36.4	50.0	60.0	35.3	40.0	37.2	33.3	-	-	75.0	57.1	41.7	37.5	50.0	60.0	23.1	35.7	35.1
長泉町	0.0	0.0	0.0	0.0	0.0	0.0	0.0	0.0	0.0	0.0	0.0	0.0	0.0	0.0	0.0	0.0	0.0	0.0
御殿場市	不詳	不詳	不詳	不詳	不詳	不詳	不詳	不詳	不詳	不詳	不詳	不詳	不詳	不詳	不詳	不詳	不詳	不詳
小山町	25.0	20.0	29.4	21.1	24.5	-	0.0	0.0	33.3	37.5	25.0	-	37.5	25.0	28.6	9.1	24.3	-
富士市	46.3	40.6	30.9	32.8	36.5	32.3	50.0	45.9	32.2	33.3	37.9	41.2	44.7	38.6	30.3	32.4	35.7	29.2
富士宮市	18.2	0.0	30.4	0.0	23.9	28.6	14.3	-	66.7	0.0	25.0	27.3	20.0	0.0	28.3	0.0	23.7	29.2
島田市	55.3	47.6	48.3	50.0	52.5	-	68.8	50.0	75.0	50.0	65.2	-	48.4	47.4	44.0	50.0	47.3	-
焼津市	不詳	不詳	不詳	不詳	不詳	不詳	不詳	不詳	不詳	不詳	不詳	不詳	不詳	不詳	不詳	不詳	不詳	不詳
藤枝市	47.3	41.1	43.8	50.0	45.1	-	46.8	37.8	56.4	71.4	47.6	-	47.6	42.9	38.5	40.0	43.8	-
牧之原市	66.7	39.5	45.8	55.6	50.0	-	55.6	53.3	50.0	57.1	53.8	-	73.3	30.4	43.8	54.5	47.7	-
吉田町	100.0	100.0	100.0	100.0	100.0	-	100.0	100.0	100.0	100.0	100.0	-	100.0	100.0	100.0	100.0	100.0	-
川根本町	0.0	0.0	25.0	30.0	17.6	-	0.0	0.0	40.0	0.0	15.4	-	0.0	0.0	14.3	42.9	19.0	-
磐田市	52.3	60.0	47.5	40.8	50.8	-	55.1	33.3	37.5	40.9	48.8	-	50.9	61.7	49.1	40.7	51.5	-
掛川市	44.3	55.0	21.7	100.0	42.6	-	38.1	150.0	20.0	-	50.0	-	46.1	31.3	22.2	100.0	40.5	-
袋井市	40.6	34.8	50.0	54.5	42.6	-	50.0	46.2	71.4	66.7	57.1	-	37.3	32.1	44.4	40.0	37.0	-
湖西市	50.7	31.5	30.4	100.0	38.8	-	47.4	37.5	35.0	100.0	41.1	-	52.1	28.9	27.8	-	37.7	-
御前崎市	45.0	43.5	100.0	-	45.5	62.0	30.0	40.0	-	-	33.3	66.7	60.0	44.4	100.0	-	51.7	60.5
菊川市	34.1	58.3	72.9	21.2	47.9	-	68.8	50.0	68.8	0.0	50.9	-	12.0	64.3	75.0	31.8	46.2	-
森町	-	0.0	-	-	0.0	22.2	-	-	-	-	-	0.0	-	0.0	-	-	0.0	33.3
小計 ²⁾	44.0	39.0	38.1	34.0	39.0	-	46.7	41.1	47.9	37.1	42.9	-	42.8	38.3	34.4	32.0	37.3	-
静岡市	0.0	0.0	0.0	0.0	0.0	2.4	0.0	0.0	0.0	0.0	0.0	2.5	0.0	0.0	0.0	0.0	0.0	2.3
浜松市	37.9	38.3	29.1	39.1	36.5	36.4	42.7	38.8	29.1	40.9	38.9	38.2	35.1	38.1	29.1	37.9	35.2	35.5
静岡県 ²⁾	41.9	38.3	35.4	34.6	37.8	-	45.1	39.5	41.8	37.3	41.0	-	40.3	37.8	32.9	32.9	36.3	-

1) その他には健康増進事業の歯周疾患検診を除いた成人を対象とする歯科健診(検診)が含まれる。

2) 年齢別の数値、男女別の数値には、御殿場市及び焼津市を含まない。その他については、市町ごとに対象が異なるので合計値は算出してない。

CPI最大コード1の者の数

市町名	総数						男						女					
	40歳	50歳	60歳	70歳	計	その他 ¹⁾	40歳	50歳	60歳	70歳	計	その他 ¹⁾	40歳	50歳	60歳	70歳	計	その他 ¹⁾
下田市	4	0	0	0	4	25	1	0	0	0	1	13	3	0	0	0	3	12
東伊豆町	0	0	0	0	0	2	0	0	0	0	0	0	0	0	0	0	0	2
河津町	0	2	1	1	4	-	0	0	0	0	-	-	0	2	1	1	4	-
南伊豆町	3	1	5	-	9	-	1	0	3	-	4	-	2	1	2	-	5	-
松崎町	0	0	0	-	0	-	0	0	0	-	0	0	0	0	0	-	0	0
西伊豆町	6	1	8	-	15	2	5	0	3	-	8	0	1	1	5	-	7	2
熱海市	2	2	1	7	12	-	0	1	1	3	5	-	2	1	0	4	7	-
伊東市	5	4	8	12	29	57	1	1	2	4	8	9	4	3	6	8	21	48
沼津市	1	0	1	4	6	104	0	0	0	0	0	16	1	0	1	4	6	88
三島市	12	14	15	21	62	87	3	2	3	10	18	28	9	12	12	11	44	59
裾野市	10	5	4	12	31	20	3	0	1	6	10	6	7	5	3	6	21	14
伊豆市	3	4	2	2	11	210	1	1	1	0	3	46	2	3	1	2	8	164
伊豆の国市	4	3	4	13	24	159	0	0	0	6	6	48	4	3	4	7	18	111
函南町	2	1	2	3	8	10	2	0	0	1	3	-	0	1	2	2	5	10
清水町	2	1	2	2	5	31	1	0	0	0	1	13	1	1	0	2	4	18
長泉町	2	0	1	3	6	53	0	0	0	1	1	14	2	0	1	2	5	39
御殿場市	不詳	不詳	不詳	不詳	不詳	不詳	不詳	不詳	不詳	不詳	不詳	不詳	不詳	不詳	不詳	不詳	不詳	不詳
小山町	3	1	1	1	6	-	1	0	0	0	1	-	2	1	1	1	5	-
富士市	52	59	101	133	345	36	18	17	35	53	123	9	34	42	66	80	222	27
富士宮市	5	0	15	4	24	15	2	0	1	0	3	4	3	0	14	4	21	11
島田市	0	2	2	2	6	-	0	0	0	1	1	-	0	2	2	1	5	-
焼津市	不詳	不詳	不詳	不詳	不詳	不詳	不詳	不詳	不詳	不詳	不詳	不詳	不詳	不詳	不詳	不詳	不詳	不詳
藤枝市	32	4	13	1	50	-	11	1	2	1	15	-	21	3	11	0	35	-
牧之原市	3	8	2	4	17	-	0	1	0	1	2	-	3	7	2	3	15	-
吉田町	7	2	4	4	17	-	3	0	0	2	5	-	4	2	4	2	12	-
川根本町	3	1	1	5	5	-	0	1	0	0	1	-	3	0	1	0	4	-
磐田市	18	10	13	5	46	-	9	0	2	2	13	-	9	10	11	3	33	-
掛川市	1	0	0	0	1	-	1	0	0	0	1	-	0	0	0	0	0	-
袋井市	3	8	2	3	16	-	0	1	0	3	4	-	3	7	2	0	12	-
湖西市	3	2	2	0	7	-	0	2	1	0	3	-	3	0	1	0	4	-
御前崎市	1	4	0	0	5	2	0	0	0	0	0	0	1	4	0	0	5	2
菊川市	5	2	10	2	19	-	3	1	0	1	5	-	2	1	10	1	14	-
森町	-	0	-	-	0	2	-	-	-	-	-	0	-	0	-	-	0	2
小計 ²⁾	192	141	218	239	790	-	66	29	55	95	245	-	126	112	163	144	545	
静岡市	不詳	不詳	不詳	不詳	不詳	不詳	不詳	不詳	不詳	不詳	不詳	不詳	不詳	不詳	不詳	不詳	不詳	不詳
浜松市	31	23	11	9	74	70	12	8	3	4	27	22	19	15	8	5	47	48
静岡県 ²⁾	223	164	229	248	864	-	78	37	58	99	272	-	145	127	171	149	592	

1) その他には健康増進事業の歯周疾患検診を除いた成人を対象とする歯科健診(検診)が含まれる。

2) 年齢別の数値、男女別の数値には、御殿場市、焼津市及び静岡市を含まない。その他については、市町ごとに対象が異なるので合計値は算出していない。

CPI最大コード2の者の数

市町名	総数						男						女					
	40歳	50歳	60歳	70歳	計	その他 ¹⁾	40歳	50歳	60歳	70歳	計	その他 ¹⁾	40歳	50歳	60歳	70歳	計	その他 ¹⁾
下田市	1	0	0	0	1	11	0	0	0	0	0	6	1	0	0	0	1	5
東伊豆町	0	0	0	2	2	10	0	0	0	0	0	1	0	0	0	2	2	9
河津町	2	2	2	3	9	-	1	0	0	1	2	-	1	2	2	2	7	-
南伊豆町	6	1	3	-	10	-	3	1	1	-	5	-	3	0	2	0	5	-
松崎町	3	1	0	-	4	4	1	1	0	-	2	1	2	0	0	-	2	3
西伊豆町	6	3	9	-	18	2	5	1	2	-	8	1	1	2	7	-	10	1
熱海市	6	4	7	11	28	-	1	1	2	5	9	-	5	3	5	6	19	-
伊東市	27	30	28	50	135	96	11	13	11	20	55	31	16	17	17	30	80	65
沼津市	5	4	1	3	13	279	1	1	0	1	3	71	4	3	1	2	10	208
三島市	37	45	30	55	167	198	8	8	13	15	44	68	29	37	17	40	123	130
裾野市	23	8	9	18	58	54	8	0	2	6	16	14	15	8	7	12	42	40
伊豆市	9	3	3	9	24	391	2	0	1	3	6	117	7	3	2	6	18	274
伊豆の国市	16	7	8	11	42	389	2	4	2	4	12	111	14	3	6	7	30	278
函南町	18	22	15	18	73	36	5	4	6	7	22	-	13	18	9	11	51	36
清水町	4	1	1	7	13	153	2	0	0	2	4	38	2	1	1	5	9	115
長泉町	5	4	5	12	26	306	0	1	2	5	8	92	5	3	3	7	18	214
御殿場市	不詳	不詳	不詳	不詳	不詳	不詳	不詳	不詳	不詳	不詳	不詳	不詳	不詳	不詳	不詳	不詳	不詳	不詳
小山町	6	2	11	12	31	-	2	0	3	6	11	-	4	2	8	6	20	-
富士市	74	97	101	135	407	37	27	29	38	59	153	12	47	68	63	76	254	25
富士宮市	8	0	15	2	25	9	4	0	1	1	6	2	4	0	14	1	19	7
島田市	36	6	2	4	48	-	13	0	0	3	16	-	23	6	2	1	32	-
焼津市	不詳	不詳	不詳	不詳	不詳	不詳	不詳	不詳	不詳	不詳	不詳	不詳	不詳	不詳	不詳	不詳	不詳	不詳
藤枝市	97	40	52	10	199	-	37	15	14	3	69	-	60	25	38	7	130	-
牧之原市	10	10	8	6	34	-	7	5	6	3	21	-	3	5	2	3	13	-
吉田町	6	13	7	10	36	-	4	2	2	5	13	-	2	11	5	5	23	-
川根本町	4	3	5	6	18	-	1	1	3	3	8	-	3	2	2	3	10	-
磐田市	60	17	14	9	100	-	16	0	2	3	21	-	44	17	12	6	79	-
掛川市	40	7	11	0	58	-	9	3	3	0	15	-	31	4	8	0	43	-
袋井市	20	25	12	7	64	-	1	4	1	3	9	-	19	21	11	4	55	-
湖西市	5	7	6	1	19	-	2	1	1	1	5	-	3	6	5	0	14	-
御前崎市	8	6	0	0	14	24	4	1	0	0	5	8	4	5	0	0	9	16
菊川市	12	6	7	6	31	-	4	2	2	1	9	-	8	4	5	5	22	-
森町	-	1	-	-	1	2	-	-	-	-	-	0	-	1	-	-	1	2
小計 ²⁾	554	375	372	407	1,708	-	181	98	118	160	557	-	373	277	254	247	1,151	-
静岡市	不詳	不詳	不詳	不詳	不詳	不詳	不詳	不詳	不詳	不詳	不詳	不詳	不詳	不詳	不詳	不詳	不詳	不詳
浜松市	320	197	148	141	806	722	108	53	44	48	253	216	212	144	104	93	553	506
静岡県 ²⁾	874	572	520	548	2,514	-	289	151	162	208	810	-	585	421	358	340	1,704	-

1) その他には健康増進事業の歯周疾患検診を除いた成人を対象とする歯科健診(検診)が含まれる。

2) 年齢別の数値、男女別の数値には、御殿場市、焼津市及び静岡市を含まない。その他については、市町ごとに対象が異なるので合計値は算出していない。

CPI最大コード3の者の数

市町名	総数						男						女					
	40歳	50歳	60歳	70歳	計	その他 ¹⁾	40歳	50歳	60歳	70歳	計	その他 ¹⁾	40歳	50歳	60歳	70歳	計	その他 ¹⁾
下田市	1	0	0	0	1	21	0	0	0	0	0	8	1	0	0	0	1	13
東伊豆町	1	0	2	0	3	13	0	0	0	0	0	5	1	0	2	0	3	8
河津町	3	1	1	1	6	-	1	1	0	1	3	-	2	-	1	-	3	-
南伊豆町	2	2	5	-	9	-	1	1	1	-	3	-	1	1	4	-	6	-
松崎町	3	0	2	-	5	0	3	0	0	-	3	0	0	0	2	-	2	0
西伊豆町	1	0	2	-	3	0	1	0	0	-	1	0	0	0	2	-	2	0
熱海市	7	5	9	22	43	-	3	4	1	6	14	-	4	1	8	16	29	-
伊東市	13	17	26	77	133	98	2	10	13	29	54	42	11	7	13	48	79	56
沼津市	9	5	1	6	21	291	1	1	1	3	6	91	8	4	0	3	15	200
三島市	22	26	30	56	134	136	6	5	11	19	41	48	16	21	19	37	93	88
裾野市	11	18	16	26	71	55	5	1	4	12	22	14	6	17	12	14	49	41
伊豆市	2	0	0	1	3	203	2	0	0	0	2	55	0	0	0	1	1	148
伊豆の国市	7	7	9	16	39	440	2	0	3	6	11	149	5	7	6	10	28	291
函南町	6	12	9	23	50	16	4	1	4	9	18	-	2	11	5	14	32	16
清水町	4	0	4	5	13	113	0	0	0	2	2	32	4	0	4	3	11	81
長泉町	4	2	2	6	14	142	2	0	0	1	3	53	2	2	2	5	11	89
御殿場市	不詳	不詳	不詳	不詳	不詳	不詳	不詳	不詳	不詳	不詳	不詳	不詳	不詳	不詳	不詳	不詳	不詳	不詳
小山町	5	0	9	9	23	-	2	0	2	3	7	-	3	0	7	6	16	-
富士市	22	21	31	46	120	10	6	6	15	24	51	4	16	15	16	22	69	6
富士宮市	1	0	6	0	7	7	0	0	1	0	1	4	1	0	5	0	6	3
島田市	35	9	16	6	66	-	11	1	3	4	19	-	24	8	13	2	47	-
焼津市	不詳	不詳	不詳	不詳	不詳	不詳	不詳	不詳	不詳	不詳	不詳	不詳	不詳	不詳	不詳	不詳	不詳	不詳
藤枝市	81	51	31	5	168	-	28	19	11	2	60	-	53	32	20	3	108	-
牧之原市	4	6	3	2	15	-	1	3	0	0	4	-	3	3	3	2	11	-
吉田町	14	11	14	13	52	-	4	5	6	5	20	-	10	6	8	8	32	-
川根本町	0	0	3	3	6	-	0	0	2	0	2	-	0	0	1	3	4	-
磐田市	51	16	22	15	104	-	17	1	0	7	25	-	34	15	22	8	79	-
掛川市	25	7	4	0	36	-	8	1	2	0	11	-	17	6	2	0	25	-
袋井市	33	28	15	19	95	-	12	6	5	10	33	-	21	22	10	9	62	-
湖西市	33	25	21	0	79	-	6	7	9	0	22	-	27	18	12	0	57	-
御前崎市	4	9	1	0	14	15	3	2	0	0	5	0	1	7	1	0	9	15
菊川市	20	8	21	16	65	-	6	3	11	4	24	-	14	5	10	12	41	-
森町	-	0	-	-	0	2	-	-	-	-	-	0	-	0	-	-	0	2
小計 ²⁾	424	286	315	373	1,398	-	137	78	105	147	467	-	287	208	210	226	931	-
静岡市	不詳	不詳	不詳	不詳	不詳	不詳	不詳	不詳	不詳	不詳	不詳	不詳	不詳	不詳	不詳	不詳	不詳	不詳
浜松市	216	199	169	189	773	700	91	73	55	77	296	238	125	126	114	112	477	462
静岡県 ²⁾	640	485	484	562	2,171	-	228	151	160	224	763	-	412	334	324	338	1,408	-

1) その他には健康増進事業の歯周疾患検診を除いた成人を対象とする歯科健診(検診)が含まれる。

2) 年齢別の数値、男女別の数値には、御殿場市、焼津市及び静岡市を含まない。その他については、市町ごとに対象が異なるので合計値は算出していない。

CPI最大コード4の者の数

市町名	総数						男						女						
	40歳	50歳	60歳	70歳	計	その他 ¹⁾	40歳	50歳	60歳	70歳	計	その他 ¹⁾	40歳	50歳	60歳	70歳	計	その他 ¹⁾	
下田市	0	1	1	0	2	5	0	1	1	0	2	1	0	0	0	0	0	0	4
東伊豆町	0	0	0	0	0	4	0	0	0	0	0	0	0	0	0	0	0	0	4
河津町	1	1	2	5	9	-	0	1	1	1	3	-	1	0	1	4	6	-	
南伊豆町	0	1	1	-	2	-	0	0	0	-	0	-	0	1	1	0	2	-	
松崎町	0	0	1	-	1	1	0	0	0	-	0	1	0	0	1	-	1	0	
西伊豆町	1	1	2	-	4	1	0	0	0	-	0	1	1	1	2	-	4	0	
熱海市	0	2	4	8	14	-	0	0	1	4	5	-	0	2	3	4	9	-	
伊東市	2	6	9	26	43	20	1	2	2	10	15	5	1	4	7	16	28	15	
沼津市	0	2	0	2	4	65	0	1	0	2	3	37	0	1	0	0	1	28	
三島市	3	7	13	18	41	38	2	2	6	8	18	11	1	5	7	10	23	27	
裾野市	3	4	10	20	37	23	1	1	6	8	16	4	2	3	4	12	21	19	
伊豆市	0	0	0	0	0	90	0	0	0	0	0	29	0	0	0	0	0	61	
伊豆の国市	7	1	4	23	35	355	2	0	2	11	15	149	5	1	2	12	20	206	
函南町	1	3	7	8	19	7	1	1	4	6	12	-	0	2	3	2	7	7	
清水町	0	0	0	1	1	23	0	0	0	0	0	13	0	0	0	1	1	10	
長泉町	0	1	1	1	3	33	0	0	0	1	1	17	0	1	1	0	2	16	
御殿場市	不詳	不詳	不詳	不詳	不詳	不詳	不詳	不詳	不詳	不詳	不詳	不詳	不詳	不詳	不詳	不詳	不詳	不詳	
小山町	0	0	0	0	0	-	0	0	0	0	0	-	0	0	0	0	0	-	
富士市	0	2	8	18	28	2	0	1	3	10	14	1	0	1	5	8	14	1	
富士宮市	0	0	1	0	1	1	0	0	0	0	0	0	0	0	1	0	1	1	
島田市	18	3	6	1	28	-	6	0	1	0	7	-	12	3	5	1	21	-	
焼津市	不詳	不詳	不詳	不詳	不詳	不詳	不詳	不詳	不詳	不詳	不詳	不詳	不詳	不詳	不詳	不詳	不詳	不詳	
藤枝市	15	15	22	3	55	-	6	5	9	0	20	-	9	10	13	3	35	-	
牧之原市	0	2	2	0	4	-	0	2	1	0	3	-	0	0	1	0	1	-	
吉田町	12	1	11	5	29	-	0	1	1	1	3	-	12	0	10	4	26	-	
川根本町	0	0	0	0	0	-	0	0	0	0	0	-	0	0	0	0	0	-	
磐田市	9	3	9	14	35	-	4	0	3	7	14	-	5	3	6	7	21	-	
掛川市	6	2	1	0	9	-	2	0	0	0	2	-	4	2	1	0	7	-	
袋井市	3	5	2	4	14	-	1	2	1	2	6	-	2	3	1	2	8	-	
湖西市	26	20	27	0	73	-	11	6	9	0	26	-	15	14	18	0	47	-	
御前崎市	2	3	0	0	5	6	2	2	0	0	4	4	0	1	0	0	1	2	
菊川市	1	6	6	6	19	-	1	3	1	3	8	-	0	3	5	3	11	-	
森町	-	0	-	-	0	1	-	-	-	-	-	0	-	0	-	-	0	1	
小計 ²⁾	110	92	150	163	515	-	40	31	52	74	197	-	70	61	98	89	318	-	
静岡市	不詳	不詳	不詳	不詳	不詳	不詳	不詳	不詳	不詳	不詳	不詳	不詳	不詳	不詳	不詳	不詳	不詳	不詳	
浜松市	15	41	58	94	208	208	9	13	20	47	89	99	6	28	38	47	119	109	
静岡県 ²⁾	125	133	208	257	723	-	49	44	72	121	286	-	76	89	136	136	437	-	

1) その他には健康増進事業の歯周疾患検診を除いた成人を対象とする歯科健診(検診)が含まれる。

2) 年齢別の数値、男女別の数値には、御殿場市、焼津市及び静岡市を含まない。その他については、市町ごとに対象が異なるので合計値は算出していない。

CPI最大コード3以上の者の数〔再掲〕

市町名	総数						男						女					
	40歳	50歳	60歳	70歳	計	その他 ¹⁾	40歳	50歳	60歳	70歳	計	その他 ¹⁾	40歳	50歳	60歳	70歳	計	その他 ¹⁾
下田市	1	1	1	0	3	26	0	1	1	0	2	9	1	0	0	0	1	17
東伊豆町	1	0	2	0	3	17	0	0	0	0	5	1	0	2	0	3	12	
河津町	4	2	3	6	15	-	1	2	1	2	6	-	3	0	2	4	9	-
南伊豆町	2	3	6	-	11	-	1	1	1	-	3	-	1	2	5	-	8	-
松崎町	3	0	3	-	6	1	3	0	0	-	3	1	0	0	3	-	3	0
西伊豆町	2	1	4	-	7	1	1	0	0	-	1	1	1	1	4	-	6	0
熱海市	7	7	13	30	57	-	3	4	2	10	19	-	4	3	11	20	38	-
伊東市	15	23	35	103	176	118	3	12	15	39	69	47	12	11	20	64	107	71
沼津市	9	7	1	8	25	356	1	2	1	5	9	128	8	5	0	3	16	228
三島市	25	33	43	74	175	174	8	7	17	27	59	59	17	26	26	47	116	115
裾野市	14	22	26	46	108	78	6	2	10	20	38	18	8	20	16	26	70	60
伊豆市	2	0	0	1	3	293	2	0	0	0	2	84	0	0	0	1	1	209
伊豆の国市	14	8	13	39	74	795	4	0	5	17	26	298	10	8	8	22	48	497
函南町	7	15	16	31	69	23	5	2	8	15	30	-	2	13	8	16	39	23
清水町	4	0	4	6	14	136	0	0	0	2	2	45	4	0	4	4	12	91
長泉町	4	3	3	7	17	175	2	0	0	2	4	70	2	3	3	5	13	105
御殿場市	不詳	不詳	不詳	不詳	不詳	不詳	不詳	不詳	不詳	不詳	不詳	不詳	不詳	不詳	不詳	不詳	不詳	不詳
小山町	5	0	9	9	23	-	2	0	2	3	7	-	3	0	7	6	16	-
富士市	22	23	39	64	148	12	6	7	18	34	65	5	16	16	21	30	83	7
富士宮市	1	0	7	0	8	8	0	0	1	0	1	4	1	0	6	0	7	4
島田市	53	12	22	7	94	-	17	1	4	4	26	-	36	11	18	3	68	-
焼津市	不詳	不詳	不詳	不詳	不詳	不詳	不詳	不詳	不詳	不詳	不詳	不詳	不詳	不詳	不詳	不詳	不詳	不詳
藤枝市	96	66	53	8	223	-	34	24	20	2	80	-	62	42	33	6	143	-
牧之原市	4	8	5	2	19	-	1	5	1	0	7	-	3	3	4	2	12	-
吉田町	26	12	25	18	81	-	4	6	7	6	23	-	22	6	18	12	58	-
川根本町	0	0	3	3	6	-	0	0	2	0	2	-	0	0	1	3	4	-
磐田市	60	19	31	29	139	-	21	1	3	14	39	-	39	18	28	15	100	-
掛川市	31	9	5	0	45	-	10	1	2	0	13	-	21	8	3	0	32	-
袋井市	36	33	17	23	109	-	13	8	6	12	39	-	23	25	11	11	70	-
湖西市	59	45	48	0	152	-	17	13	18	0	48	-	42	32	30	0	104	-
御前崎市	6	12	1	0	19	21	5	4	0	0	9	4	1	8	1	0	10	17
菊川市	21	14	27	22	84	-	7	6	12	7	32	-	14	8	15	15	52	-
森町	-	0	-	-	0	3	-	-	-	-	-	0	-	0	-	-	0	3
小計 ²⁾	534	378	465	536	1,913	-	177	109	157	221	664	-	357	269	308	315	1,249	-
静岡市	不詳	不詳	不詳	不詳	不詳	不詳	不詳	不詳	不詳	不詳	不詳	不詳	不詳	不詳	不詳	不詳	不詳	不詳
浜松市	231	240	227	283	981	908	100	86	75	124	385	337	131	154	152	159	596	571
静岡県 ²⁾	765	618	692	819	2,894	-	277	195	232	345	1,049	-	488	423	460	474	1,845	-

1) その他には健康増進事業の歯周疾患検診を除いた成人を対象とする歯科健診(検診)が含まれる。

2) 年齢別の数値、男女別の数値には、御殿場市、焼津市及び静岡市を含まない。その他については、市町ごとに対象が異なるので合計値は算出していない。

CPI最大コード3以上の者の割合

市町名	総数						男						女					
	40歳	50歳	60歳	70歳	計	その他 ¹⁾	40歳	50歳	60歳	70歳	計	その他 ¹⁾	40歳	50歳	60歳	70歳	計	その他 ¹⁾
下田市	12.5	100.0	100.0	0.0	25.0	28.6	0.0	100.0	100.0	-	66.7	24.3	14.3	-	-	0.0	11.1	31.5
東伊豆町	100.0	-	100.0	0.0	60.0	45.9	-	-	-	-	83.3	100.0	100.0	-	100.0	0.0	60.0	38.7
河津町	66.7	28.6	42.9	50.0	46.9	-	50.0	100.0	100.0	50.0	66.7	-	75.0	0.0	33.3	50.0	39.1	-
南伊豆町	16.7	50.0	40.0	-	33.3	-	20.0	50.0	20.0	-	25.0	-	14.3	50.0	50.0	-	38.1	-
松崎町	42.9	0.0	100.0	-	46.2	20.0	75.0	0.0	-	-	50.0	50.0	0.0	0.0	100.0	-	42.9	0.0
西伊豆町	18.2	25.0	36.4	-	26.9	33.3	14.3	0.0	0.0	-	9.1	100.0	25.0	33.3	50.0	-	40.0	0.0
熱海市	41.2	53.8	54.2	51.7	50.9	-	75.0	66.7	33.3	52.6	54.3	-	30.8	42.9	61.1	51.3	49.4	-
伊東市	22.7	29.5	38.9	48.6	39.5	38.3	15.0	38.7	45.5	50.0	42.6	41.2	26.1	23.4	35.1	47.8	37.7	36.6
沼津市	47.4	58.3	33.3	50.0	50.0	40.5	25.0	66.7	100.0	71.4	60.0	54.2	53.3	55.6	0.0	33.3	45.7	35.4
三島市	25.5	35.1	33.3	40.2	34.7	40.8	33.3	31.8	51.5	40.3	40.4	43.1	23.0	36.1	27.1	40.2	32.3	39.8
裾野市	25.5	61.1	63.4	59.0	51.4	50.0	33.3	100.0	76.9	60.6	57.6	45.0	21.6	58.8	57.1	57.8	48.6	51.7
伊豆市	18.2	0.0	0.0	7.1	8.1	42.5	66.7	0.0	0.0	0.0	22.2	42.9	0.0	0.0	0.0	10.0	3.6	42.3
伊豆の国市	36.8	36.4	46.4	55.7	46.8	53.5	57.1	0.0	71.4	58.6	55.3	60.8	32.3	44.4	38.1	53.7	43.2	49.9
函南町	19.4	34.9	42.1	50.8	38.8	28.4	38.5	28.6	57.1	55.6	49.2	-	8.7	36.1	33.3	47.1	33.3	28.4
清水町	36.4	0.0	80.0	35.3	40.0	41.1	0.0	-	-	50.0	28.6	43.7	50.0	0.0	80.0	30.8	42.9	39.9
長泉町	26.7	42.9	30.0	31.8	31.5	29.7	100.0	0.0	0.0	25.0	30.8	36.6	15.4	50.0	37.5	35.7	31.7	26.3
御殿場市	不詳	不詳	不詳	不詳	不詳	不詳	不詳	不詳	不詳	不詳	不詳	不詳	不詳	不詳	不詳	不詳	不詳	不詳
小山町	41.7	0.0	52.9	47.4	43.4	-	50.0	0.0	66.7	37.5	43.8	-	37.5	0.0	50.0	54.5	43.2	-
富士市	16.2	16.7	21.5	26.2	21.2	18.5	14.3	18.9	30.5	33.3	27.1	29.4	17.0	15.8	17.2	21.1	18.1	14.6
富士宮市	4.5	0.0	12.5	0.0	9.1	22.9	0.0	-	33.3	0.0	8.3	36.4	6.7	0.0	11.3	0.0	9.2	16.7
島田市	56.4	57.1	75.9	50.0	59.5	-	53.1	50.0	100.0	50.0	56.5	-	58.1	57.9	72.0	50.0	60.7	-
焼津市	不詳	不詳	不詳	不詳	不詳	不詳	不詳	不詳	不詳	不詳	不詳	不詳	不詳	不詳	不詳	不詳	不詳	不詳
藤枝市	37.2	51.2	40.8	36.4	41.4	-	36.2	53.3	51.3	28.6	43.2	-	37.8	50.0	36.3	40.0	40.4	-
牧之原市	16.7	21.1	20.8	11.1	18.3	-	11.1	33.3	12.5	0.0	17.9	-	20.0	13.0	25.0	18.2	18.5	-
吉田町	66.7	37.5	65.8	52.9	56.6	-	36.4	75.0	70.0	46.2	54.8	-	78.6	25.0	64.3	57.1	57.4	-
川根本町	0.0	0.0	25.0	30.0	17.6	-	0.0	0.0	40.0	0.0	15.4	-	0.0	0.0	14.3	42.9	19.0	-
磐田市	38.7	38.0	50.8	59.2	44.1	-	42.9	33.3	37.5	63.6	47.6	-	36.8	38.3	52.8	55.6	42.9	-
掛川市	32.0	45.0	21.7	0.0	31.9	-	47.6	25.0	40.0	-	43.3	-	27.6	50.0	16.7	0.0	28.8	-
袋井市	52.2	50.0	50.0	69.7	54.0	-	72.2	61.5	85.7	66.7	69.6	-	45.1	47.2	40.7	73.3	47.9	-
湖西市	88.1	83.3	85.7	0.0	85.4	-	89.5	81.3	90.0	0.0	85.7	-	87.5	84.2	83.3	-	85.2	-
御前崎市	30.0	52.2	100.0	-	43.2	42.0	50.0	80.0	-	-	60.0	33.3	10.0	44.4	100.0	-	34.5	44.7
菊川市	51.2	58.3	56.3	66.7	57.5	-	43.8	60.0	75.0	63.6	60.4	-	56.0	57.1	46.9	68.2	55.9	-
森町	-	0.0	-	-	0.0	33.3	-	-	-	-	-	0.0	-	0.0	-	-	0.0	50.0
小計 ²⁾	36.8	40.2	41.4	43.4	40.3	-	39.2	44.3	51.1	45.9	44.7	-	35.7	38.7	37.7	41.9	38.3	-
静岡市	不詳	不詳	不詳	不詳	不詳	不詳	不詳	不詳	不詳	不詳	不詳	不詳	不詳	不詳	不詳	不詳	不詳	不詳
浜松市	36.2	49.2	55.1	61.8	49.1	49.4	42.7	56.6	59.1	66.7	55.1	54.8	32.4	45.8	53.3	58.5	46.0	46.7
静岡県 ²⁾	36.6	43.2	45.1	48.4	42.9	-	40.4	49.0	53.5	51.6	48.0	-	34.7	41.0	41.8	46.3	40.5	-

1) その他には健康増進事業の歯周疾患検診を除いた成人を対象とする歯科健診(検診)が含まれる。

2) 年齢別の数値、男女別の数値には、御殿場市、焼津市及び静岡市を含まない。その他については、市町ごとに対象が異なるので合計値は算出していない。

歯肉出血ありの者の数

市町名	総数						男						女					
	40歳	50歳	60歳	70歳	計	その他 ¹⁾	40歳	50歳	60歳	70歳	計	その他 ¹⁾	40歳	50歳	60歳	70歳	計	その他 ¹⁾
下田市	-	-	-	-	-	-	-	-	-	-	-	-	-	-	-	-	-	-
東伊豆町	-	-	-	-	-	-	-	-	-	-	-	-	-	-	-	-	-	-
河津町	1	2	1	2	6	-	3	3	4	5	15	-	4	5	5	7	21	-
南伊豆町	-	-	-	-	-	-	-	-	-	-	-	-	-	-	-	-	-	-
松崎町	-	-	-	-	-	-	-	-	-	-	-	-	-	-	-	-	-	-
西伊豆町	-	-	-	-	-	-	-	-	-	-	-	-	-	-	-	-	-	-
熱海市	-	-	-	-	-	-	-	-	-	-	-	-	-	-	-	-	-	-
伊東市	-	-	-	-	-	-	-	-	-	-	-	-	-	-	-	-	-	-
沼津市	-	-	-	-	-	-	-	-	-	-	-	-	-	-	-	-	-	-
三島市	-	-	-	-	-	-	-	-	-	-	-	-	-	-	-	-	-	-
裾野市	-	-	-	-	-	-	-	-	-	-	-	-	-	-	-	-	-	-
伊豆市	-	-	-	-	-	-	-	-	-	-	-	-	-	-	-	-	-	-
伊豆の国市	-	-	-	-	-	-	-	-	-	-	-	-	-	-	-	-	-	-
函南町	-	-	-	-	-	-	-	-	-	-	-	-	-	-	-	-	-	-
清水町	-	-	-	-	-	-	-	-	-	-	-	-	-	-	-	-	-	-
長泉町	-	-	-	-	-	-	-	-	-	-	-	-	-	-	-	-	-	-
御殿場市	-	-	-	-	-	-	-	-	-	-	-	-	-	-	-	-	-	-
小山町	-	-	-	-	-	-	-	-	-	-	-	-	-	-	-	-	-	-
富士市	-	-	-	-	-	-	-	-	-	-	-	-	-	-	-	-	-	-
富士宮市	-	-	-	-	-	-	-	-	-	-	-	-	-	-	-	-	-	-
島田市	-	-	-	-	-	-	-	-	-	-	-	-	-	-	-	-	-	-
焼津市	-	-	-	-	-	-	-	-	-	-	-	-	-	-	-	-	-	-
藤枝市	47	17	17	4	85	-	74	40	47	5	166	-	121	57	64	9	251	-
牧之原市	6	11	5	7	29	-	12	13	10	5	40	-	18	24	15	12	69	-
吉田町	-	-	-	-	-	-	-	-	-	-	-	-	-	-	-	-	-	-
川根本町	-	-	-	-	-	-	-	-	-	-	-	-	-	-	-	-	-	-
磐田市	35	0	5	17	57	-	67	34	39	18	158	-	102	34	44	35	215	-
掛川市	14	2	3	0	19	-	44	9	7	0	60	-	58	11	10		79	-
袋井市	10	10	5	8	33	-	28	39	14	12	93	-	38	49	19	20	126	-
湖西市	13	2	5	0	20	-	22	17	11	0	50	-	35	19	16		70	-
御前崎市	9	4	0	0	13	9	5	11	1	0	17	26	14	15	1	0	30	35
菊川市	10	8	11	9	38	-	20	10	26	6	62	-	30	18	37	15	100	-
森町	-	-	-	-	-	0	-	0	-	-	0	3	-	0	-	-	0	3
小計 ²⁾	145	56	52	47	300	-	275	176	159	51	661	-	420	232	211	98	961	-
静岡市	0	0	0	2	2	10	1	1	1	1	4	15	1	1	1	3	6	25
浜松市	-	-	-	-	-	-	-	-	-	-	-	-	-	-	-	-	-	-
静岡県 ²⁾	145	56	52	49	302	-	276	177	160	52	665	-	421	233	212	101	967	-

1) その他には健康増進事業の歯周疾患検診を除いた成人を対象とする歯科健診(検診)が含まれる。

2) 小計欄、静岡県欄は、報告のあった数値での合計を示している。その他は市町ごとに対象者が違うため合計値は算出していない。

歯石沈着ありの者の数

市町名	総数						男						女					
	40歳	50歳	60歳	70歳	計	その他 ¹⁾	40歳	50歳	60歳	70歳	計	その他 ¹⁾	40歳	50歳	60歳	70歳	計	その他 ¹⁾
下田市	-	-	-	-	-	-	-	-	-	-	-	-	-	-	-	-	-	-
東伊豆町	-	-	-	-	-	-	-	-	-	-	-	-	-	-	-	-	-	-
河津町	2	1	1	3	7	-	4	1	4	8	17	-	6	2	5	11	24	-
南伊豆町	-	-	-	-	-	-	-	-	-	-	-	-	-	-	-	-	-	-
松崎町	-	-	-	-	-	-	-	-	-	-	-	-	-	-	-	-	-	-
西伊豆町	-	-	-	-	-	-	-	-	-	-	-	-	-	-	-	-	-	-
熱海市	2	4	3	8	17	-	8	3	8	9	28	-	10	7	11	17	45	-
伊東市	-	-	-	-	-	-	-	-	-	-	-	-	-	-	-	-	-	-
沼津市	-	-	-	-	-	-	-	-	-	-	-	-	-	-	-	-	-	-
三島市	-	-	-	-	-	-	-	-	-	-	-	-	-	-	-	-	-	-
裾野市	-	-	-	-	-	-	-	-	-	-	-	-	-	-	-	-	-	-
伊豆市	-	-	-	-	-	-	-	-	-	-	-	-	-	-	-	-	-	-
伊豆の国市	-	-	-	-	-	-	-	-	-	-	-	-	-	-	-	-	-	-
函南町	-	-	-	-	-	-	-	-	-	-	-	-	-	-	-	-	-	-
清水町	-	-	-	-	-	-	-	-	-	-	-	-	-	-	-	-	-	-
長泉町	0	1	2	5	8	90	4	3	3	7	17	212	4	4	5	12	25	302
御殿場市	-	-	-	-	-	-	-	-	-	-	-	-	-	-	-	-	-	-
小山町	-	-	-	-	-	-	-	-	-	-	-	-	-	-	-	-	-	-
富士市	-	-	-	-	-	-	-	-	-	-	-	-	-	-	-	-	-	-
富士宮市	-	-	-	-	-	-	-	-	-	-	-	-	-	-	-	-	-	-
島田市	-	-	-	-	-	-	-	-	-	-	-	-	-	-	-	-	-	-
焼津市	-	-	-	-	-	-	-	-	-	-	-	-	-	-	-	-	-	-
藤枝市	59	34	26	5	124	-	104	55	61	10	230	-	163	89	87	15	354	-
牧之原市	9	15	8	7	39	-	10	13	12	6	41	-	19	28	20	13	80	-
吉田町	-	-	-	-	-	-	-	-	-	-	-	-	-	-	-	-	-	-
川根本町	-	-	-	-	-	-	-	-	-	-	-	-	-	-	-	-	-	-
磐田市	46	0	6	20	72	-	87	40	49	25	201	-	133	40	55	45	273	-
掛川市	20	4	5	0	29	-	62	13	15	0	90	-	82	17	20		119	-
袋井市	13	12	7	14	46	-	44	48	24	14	130	-	57	60	31	28	176	-
湖西市	17	12	16	1	46	-	38	33	26	0	97	-	55	45	42	1	143	-
御前崎市	9	5	0	0	14	10	7	13	1	0	21	32	16	18	1	0	35	42
菊川市	9	9	12	9	39	-	24	13	26	6	69	-	33	22	38	15	108	-
森町	-	-	-	-	-	0	-	0	-	-	0	2	-	0	-	-	0	2
小計 ²⁾	186	97	86	72	441	-	392	235	229	85	941	-	578	332	315	157	1,382	-
静岡市	3	5	5	10	23	313	9	9	6	16	40	505	12	14	11	26	63	818
浜松市	-	-	-	-	-	-	-	-	-	-	-	-	-	-	-	-	-	-
静岡県 ²⁾	189	102	91	82	464	-	401	244	235	101	981	-	590	346	326	183	1,445	-

1) その他には健康増進事業の歯周疾患検診を除いた成人を対象とする歯科健診(検診)が含まれる。

2) 小計欄、静岡県欄は、報告のあった数値での合計を示している。その他は市町ごとに対象者が違うため合計値は算出していない。

歯周炎ありの者の数

市町名	総数						男						女					
	40歳	50歳	60歳	70歳	計	その他 ¹⁾	40歳	50歳	60歳	70歳	計	その他 ¹⁾	40歳	50歳	60歳	70歳	計	その他 ¹⁾
下田市	-	-	-	-	-	-	-	-	-	-	-	-	-	-	-	-	-	-
東伊豆町	-	-	-	-	-	-	-	-	-	-	-	-	-	-	-	-	-	-
河津町	1	2	1	2	6	-	3	0	2	4	9	-	4	2	3	6	15	-
南伊豆町	-	-	-	-	-	-	-	-	-	-	-	-	-	-	-	-	-	-
松崎町	-	-	-	-	-	-	-	-	-	-	-	-	-	-	-	-	-	-
西伊豆町	-	-	-	-	-	-	-	-	-	-	-	-	-	-	-	-	-	-
熱海市	-	-	-	-	-	-	-	-	-	-	-	-	-	-	-	-	-	-
伊東市	-	-	-	-	-	-	-	-	-	-	-	-	-	-	-	-	-	-
沼津市	-	-	-	-	-	-	-	-	-	-	-	-	-	-	-	-	-	-
三島市	-	-	-	-	-	-	-	-	-	-	-	-	-	-	-	-	-	-
裾野市	-	-	-	-	-	-	-	-	-	-	-	-	-	-	-	-	-	-
伊豆市	-	-	-	-	-	-	-	-	-	-	-	-	-	-	-	-	-	-
伊豆の国市	-	-	-	-	-	-	-	-	-	-	-	-	-	-	-	-	-	-
函南町	-	-	-	-	-	-	-	-	-	-	-	-	-	-	-	-	-	-
清水町	-	-	-	-	-	-	-	-	-	-	-	-	-	-	-	-	-	-
長泉町	2	0	0	2	4	72	2	3	3	5	13	105	4	3	3	7	17	177
御殿場市	-	-	-	-	-	-	-	-	-	-	-	-	-	-	-	-	-	-
小山町	-	-	-	-	-	-	-	-	-	-	-	-	-	-	-	-	-	-
富士市	-	-	-	-	-	-	-	-	-	-	-	-	-	-	-	-	-	-
富士宮市	-	-	-	-	-	-	-	-	-	-	-	-	-	-	-	-	-	-
島田市	-	-	-	-	-	-	-	-	-	-	-	-	-	-	-	-	-	-
焼津市	-	-	-	-	-	-	-	-	-	-	-	-	-	-	-	-	-	-
藤枝市	34	24	20	2	80	-	62	42	33	6	143	-	96	66	53	8	223	-
牧之原市	-	-	-	-	-	-	-	-	-	-	-	-	-	-	-	-	-	-
吉田町	-	-	-	-	-	-	-	-	-	-	-	-	-	-	-	-	-	-
川根本町	-	-	-	-	-	-	-	-	-	-	-	-	-	-	-	-	-	-
磐田市	27	0	3	11	41	-	41	22	30	12	105	-	68	22	33	23	146	-
掛川市	10	1	2	0	13	-	20	6	3	0	29	-	30	7	5		42	-
袋井市	-	-	-	-	-	-	-	-	-	-	-	-	-	-	-	-	-	-
湖西市	10	5	10	1	26	-	15	19	19	0	53	-	25	24	29	1	79	-
御前崎市	-	-	-	-	-	-	-	-	-	-	-	-	-	-	-	-	-	-
菊川市	-	-	-	-	-	-	-	-	-	-	-	-	-	-	-	-	-	-
森町	-	-	-	-	-	-	-	-	-	-	-	-	-	-	-	-	-	-
小計 ²⁾	84	32	36	18	170	-	143	92	90	27	352	-	227	124	126	45	522	-
静岡市	0	2	1	1	4	60	1	2	0	3	6	91	1	4	1	4	10	151
浜松市	-	-	-	-	-	-	-	-	-	-	-	-	-	-	-	-	-	-
静岡県 ²⁾	84	34	37	19	174	-	144	94	90	30	358	-	228	128	127	49	532	-

1) その他には健康増進事業の歯周疾患検診を除いた成人を対象とする歯科健診(検診)が含まれる。

2) 小計欄、静岡県欄は、報告のあった数値での合計を示している。その他は市町ごとに対象者が違うため合計値は算出していない。