

平成28年8月2日

平成27年度 静岡県5歳児歯科調査結果

<注釈>

- *1:市町名 … 施設の所在地の市町名 在園児の住所地とは異なる場合も含まれる
- *2:有病者率(むし歯有病者率) … 受診者中、むし歯の経験がある者の割合
- *3:むし歯数(一人平均むし歯数) … 受診者一人平均のむし歯経験本数
- *4:5本以上 … 一人で5本以上のむし歯経験歯をもつ者(むし歯多発児)の割合
- *5:9本以上 … 一人で9本以上のむし歯経験歯をもつ者の割合

静岡県健康福祉部医療健康局健康増進課

平成27年度 5歳児歯科調査結果

市町名 *1	施設数	被検者数 (人)	乳 歯				永久歯	
			有病者率 *2 (%)	むし歯数 *3 (本)	5本以上 *4 (%)	9本以上 *5 (%)	有病者率 *2 (%)	むし歯数 *3 (本)
下田市	4	141	30.5	1.0	7.8	1.4	1.4	0.0
東伊豆町	4	59	57.6	3.8	33.9	18.6	3.4	0.1
河津町	2	41	56.1	2.4	26.8	2.4	0.0	0.0
南伊豆町	2	48	43.8	1.5	8.3	4.2	0.0	0.0
松崎町	3	38	23.7	1.3	15.8	7.9	0.0	0.0
西伊豆町	4	43	41.9	1.8	18.6	4.7	0.0	0.0
熱海市	11	135	44.4	1.8	14.1	5.2	0.0	0.0
伊東市	26	429	32.6	1.4	12.1	4.2	1.2	0.0
沼津市	56	1,556	34.1	1.4	11.8	3.9	0.2	0.0
三島市	32	960	34.2	1.3	12.1	3.0	0.0	0.0
裾野市	17	471	35.0	1.2	8.7	0.6	0.2	0.0
伊豆市	10	187	36.9	1.6	15.0	5.3	0.5	0.0
伊豆の国市	13	374	42.8	1.9	16.8	6.1	0.0	0.0
函南町	11	302	31.5	1.3	10.6	3.0	0.0	0.0
清水町	9	232	41.4	2.0	15.1	5.6	0.4	0.0
長泉町	12	365	36.4	1.3	10.7	3.3	0.3	0.0
御殿場市	27	884	33.4	1.4	11.8	3.1	0.5	0.0
小山町	7	141	41.1	1.7	13.5	2.8	0.0	0.0
富士市	62	2,210	32.0	1.2	9.9	3.0	0.2	0.0
富士宮市	31	1,107	34.0	1.5	13.3	3.9	0.1	0.0
島田市	25	855	34.4	1.3	8.2	2.7	0.0	0.0
焼津市	32	1,179	37.7	1.6	14.0	4.6	0.0	0.0
藤枝市	36	1,307	33.1	1.3	10.0	3.2	0.3	0.0
牧之原市	16	396	39.4	1.7	13.6	5.1	0.3	0.0
吉田町	6	227	43.2	1.8	15.4	4.0	0.0	0.0
川根本町	4	27	48.1	1.9	11.1	7.4	0.0	0.0
磐田市	45	1,511	34.1	1.4	12.0	4.0	0.4	0.0
掛川市	33	1,035	38.0	1.5	12.9	3.7	0.2	0.0
袋井市	28	906	34.2	1.3	9.5	2.5	0.1	0.0
湖西市	14	504	34.7	1.5	13.7	3.2	0.2	0.0
御前崎市	9	247	40.9	1.5	10.5	2.8	0.0	0.0
菊川市	16	426	33.1	1.2	9.6	3.1	0.0	0.0
森町	8	127	34.6	1.6	14.2	5.5	0.8	0.0
静岡市	168	5,586	33.7	1.4	11.8	3.4	0.1	0.0
浜松市	206	6,679	32.0	1.3	10.3	3.1	0.2	0.0
静岡県	989	30,735	34.2	1.4	11.4	3.4	0.2	0.0

HC別集計

賀茂	19	370	40.0	1.8	16.2	5.7	1.1	0.0
熱海	37	564	35.5	1.5	12.6	4.4	0.9	0.0
東部	160	4,447	35.5	1.4	12.1	3.6	0.2	0.0
御殿場	34	1,025	34.4	1.4	12.0	3.0	0.4	0.0
富士	93	3,317	32.6	1.3	11.0	3.3	0.2	0.0
中部	119	3,991	36.0	1.5	11.5	3.8	0.1	0.0
西部	153	4,756	35.3	1.4	11.7	3.5	0.2	0.0
静岡市	168	5,586	33.7	1.4	11.8	3.4	0.1	0.0
浜松市	206	6,679	32.0	1.3	10.3	3.1	0.2	0.0

施設別集計

幼稚園	429	17,553	33.0	1.4	11.3	3.3	0.2	0.0
保育所	435	9,182	37.0	1.5	12.2	3.7	0.3	0.0
幼保連携型※	113	3,589	32.3	1.3	10.6	3.3	0.2	0.0
幼稚園型※	6	179	36.9	1.5	10.1	6.7	0.0	0.0
保育所型※	5	217	35.0	1.3	10.6	1.8	0.0	0.0
その他	1	15	40.0	1.5	13.3	0.0	0.0	0.0

※ 認定子ども園

平成27年度 5歳児歯科調査結果(乳歯) 市町順位表

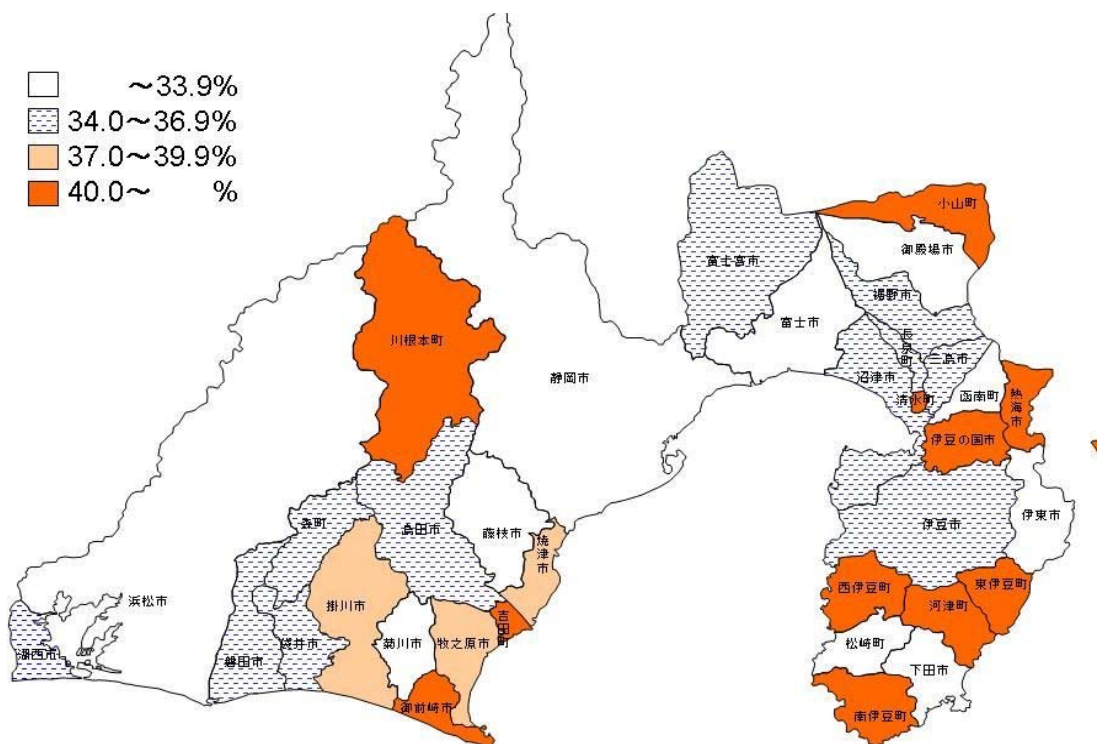
順位	市町名	有病者率 (%)
1	松崎町	23.7
2	下田市	30.5
3	函南町	31.5
4	富士市	32.0
4	浜松市	32.0
6	伊東市	32.6
7	菊川市	33.1
7	藤枝市	33.1
9	御殿場市	33.4
10	静岡市	33.7
11	富士宮市	34.0
12	沼津市	34.1
12	磐田市	34.1
14	三島市	34.2
14	袋井市	34.2
16	島田市	34.4
17	森町	34.6
18	湖西市	34.7
19	裾野市	35.0
20	長泉町	36.4
21	伊豆市	36.9
22	焼津市	37.7
23	掛川市	38.0
24	牧之原市	39.4
24	御前崎市	40.9
24	小山町	41.1
27	清水町	41.4
28	西伊豆町	41.9
29	伊豆の国市	42.8
30	吉田町	43.2
31	南伊豆町	43.8
32	熱海市	44.4
33	川根本町	48.1
33	河津町	56.1
35	東伊豆町	57.6
	静岡県	34.2

順位	市町名	むし歯数 (本)
1	下田市	1.0
2	裾野市	1.2
2	富士市	1.2
2	菊川市	1.2
5	島田市	1.3
5	浜松市	1.3
5	袋井市	1.3
5	函南町	1.3
5	長泉町	1.3
5	松崎町	1.3
5	藤枝市	1.3
5	三島市	1.3
13	御殿場市	1.4
13	静岡市	1.4
13	伊東市	1.4
13	磐田市	1.4
13	沼津市	1.4
18	御前崎市	1.5
18	湖西市	1.5
18	富士宮市	1.5
18	掛川市	1.5
18	南伊豆町	1.5
23	森町	1.6
23	焼津市	1.6
23	伊豆市	1.6
26	牧之原市	1.7
26	小山町	1.7
28	熱海市	1.8
28	西伊豆町	1.8
28	吉田町	1.8
31	川根本町	1.9
31	伊豆の国市	1.9
33	清水町	2.0
34	河津町	2.4
35	東伊豆町	3.8
	静岡県	1.4

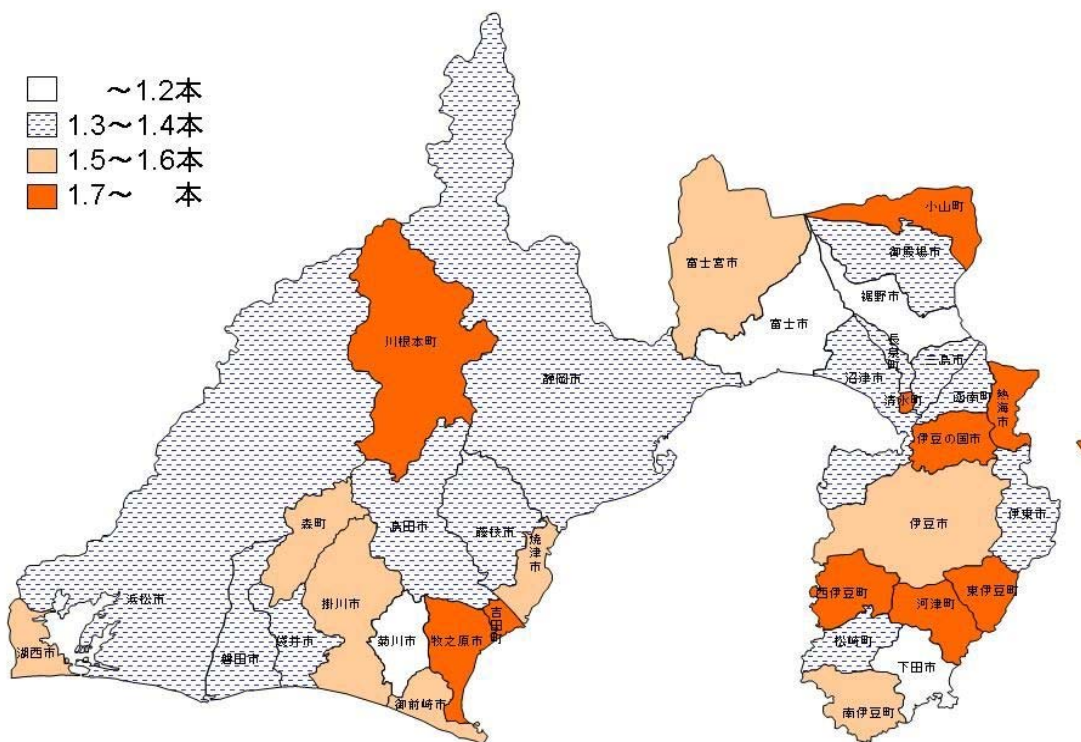
順位	市町名	5本以上 (%)
1	下田市	7.8
2	島田市	8.2
3	南伊豆町	8.3
4	裾野市	8.7
5	袋井市	9.5
6	菊川市	9.6
7	富士市	9.9
8	藤枝市	10.0
9	浜松市	10.3
10	御前崎市	10.5
11	函南町	10.6
12	長泉町	10.7
13	川根本町	11.1
14	静岡市	11.8
14	御殿場市	11.8
14	沼津市	11.8
17	磐田市	12.0
18	三島市	12.1
18	伊東市	12.1
20	掛川市	12.9
21	富士宮市	13.3
22	小山町	13.5
23	牧之原市	13.6
24	湖西市	13.7
25	焼津市	14.0
26	熱海市	14.1
27	森町	14.2
28	伊豆市	15.0
29	清水町	15.1
30	吉田町	15.4
31	松崎町	15.8
32	伊豆の国市	16.8
33	西伊豆町	18.6
34	河津町	26.8
35	東伊豆町	33.9
	静岡県	11.4

順位	市町名	9本以上 (%)
1	裾野市	0.6
2	下田市	1.4
3	河津町	2.4
4	袋井市	2.5
5	島田市	2.7
6	御前崎市	2.8
6	小山町	2.8
8	函南町	3.0
8	富士宮市	3.0
8	三島市	3.0
11	菊川市	3.1
11	御殿場市	3.1
11	浜松市	3.1
14	湖西市	3.2
14	藤枝市	3.2
16	長泉町	3.3
17	静岡市	3.4
18	掛川市	3.7
19	富士市	3.9
19	沼津市	3.9
20	吉田町	4.0
20	磐田市	4.0
23	南伊豆町	4.2
23	伊東市	4.2
25	焼津市	4.6
26	西伊豆町	4.7
27	牧之原市	5.1
28	熱海市	5.2
29	伊豆市	5.3
30	森町	5.5
31	清水町	5.6
32	伊豆の国市	6.1
33	川根本町	7.4
34	松崎町	7.9
35	東伊豆町	18.6
	静岡県	3.4

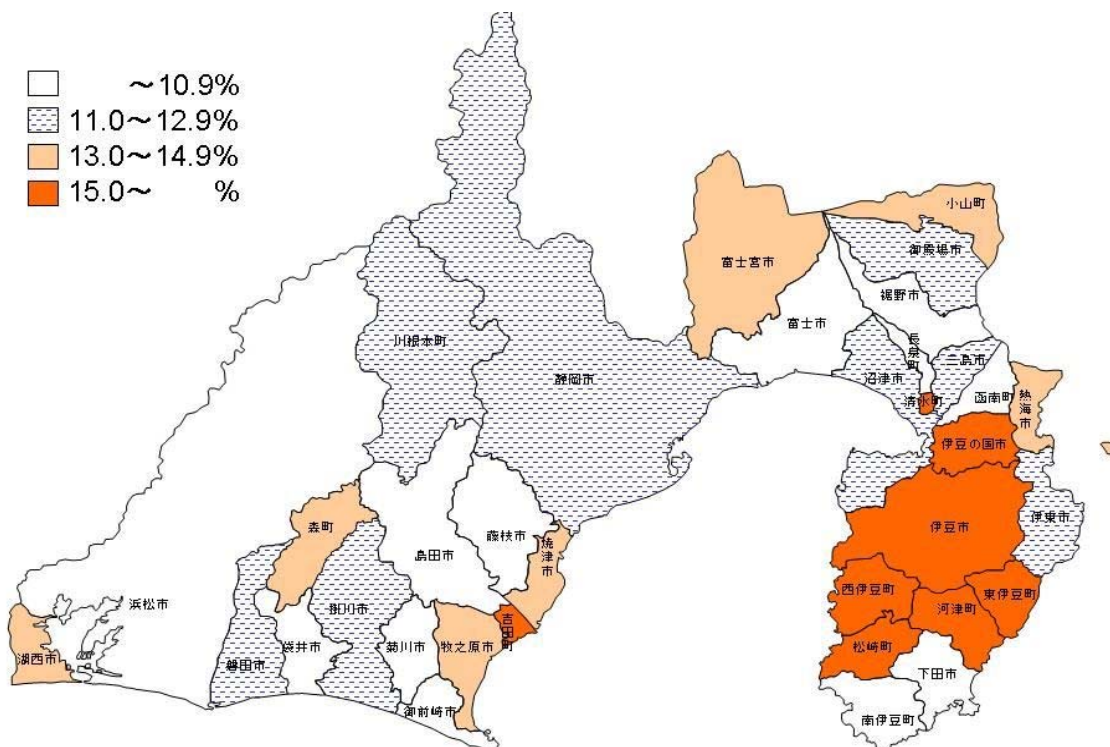
平成27年度 5歳児歯科調査 乳歯 むし歯有病者率



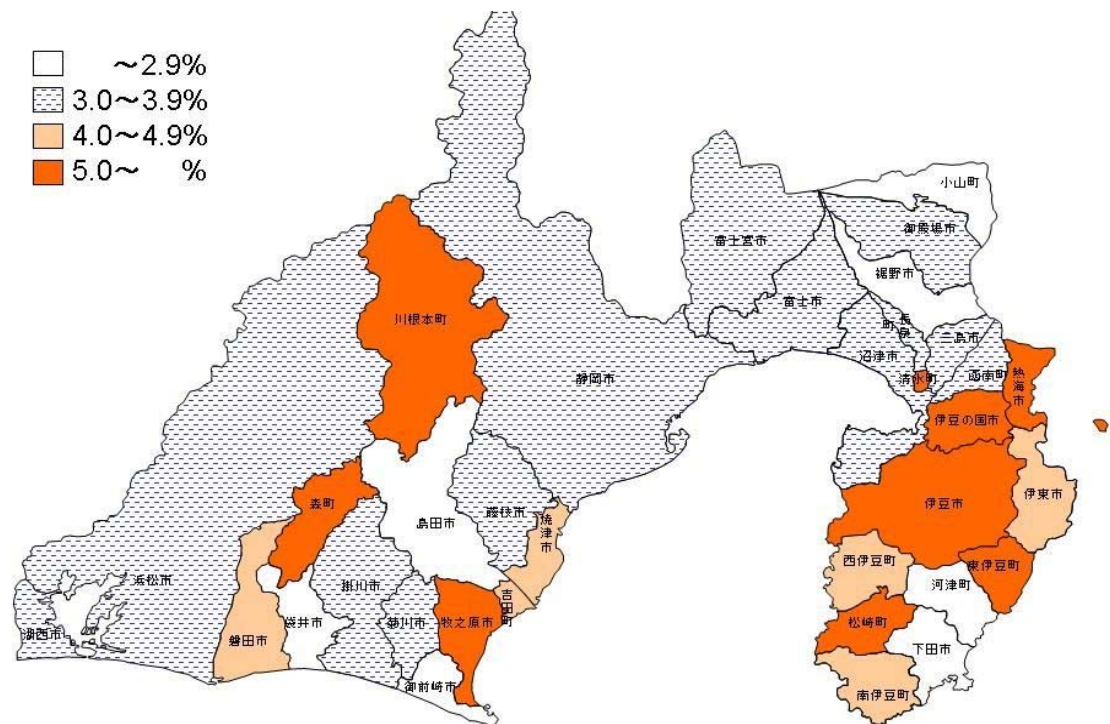
平成27年度 5歳児歯科調査 乳歯 一人平均むし歯数



平成27年度 5歳児歯科調査 乳歯 5本以上のむし歯を持つ者の割合



平成27年度 5歳児歯科調査 乳歯 9本以上のむし歯を持つ者の割合



<参考> 5歳児歯科調査結果の年次推移

