

平成 28年度

1歳6か月児

健康診査結果〔歯科〕の概要

3 歳 児

静岡県 健康福祉部 医療健康局健康増進課

- ※ 本書は、こども家庭課から提供された県内市町の結果、及び静岡市、浜松市から提供された結果をとりまとめたものである。
- ※ 本書において「むし歯」という表現には、未処置歯と処置歯が含まれる。

1歳6か月児健康診査結果〔歯科〕（平成28年度）

健康福祉センター	市町名等	受診者数	対象者数	受診率	むし歯のない者の数			むし歯のある者の数			むし歯のある者の割合	
					O ₁ 型	O ₂ 型		A型	B型	C型		
賀茂	下田市	99人	112人	88.4%	98人	98人	-	1人	1人	-	-	1.0%
	東伊豆町	45人	49人	91.8%	45人	43人	2人	-	-	-	-	-
	河津町	45人	44人	102.3%	45人	45人	-	-	-	-	-	-
	南伊豆町	39人	37人	105.4%	38人	38人	-	1人	1人	-	-	2.6%
	松崎町	30人	30人	100.0%	30人	23人	7人	-	-	-	-	-
	西伊豆町	22人	25人	88.0%	20人	20人	-	2人	2人	-	-	9.1%
熱海	熱海市	108人	122人	88.5%	105人	103人	2人	3人	3人	-	-	2.8%
	伊東市	336人	345人	97.4%	330人	29人	301人	6人	4人	1人	1人	1.8%
東部	沼津市	1,209人	1,264人	95.6%	1,198人	1,158人	40人	11人	8人	3人	-	0.9%
	三島市	809人	828人	97.7%	802人	775人	27人	7人	7人	-	-	0.9%
	裾野市	500人	509人	98.2%	496人	473人	23人	4人	4人	-	-	0.8%
	伊豆市	145人	149人	97.3%	145人	119人	26人	1人	1人	-	-	0.7%
	伊豆の国市	337人	336人	100.3%	336人	324人	12人	1人	1人	-	-	0.3%
	函南町	276人	276人	100.0%	271人	238人	33人	5人	3人	2人	-	1.8%
	清水町	265人	283人	93.6%	262人	252人	10人	3人	3人	-	-	1.1%
長泉町	456人	470人	97.0%	455人	443人	12人	1人	1人	-	-	0.2%	
御殿場	御殿場市	805人	823人	97.8%	800人	487人	313人	5人	5人	-	-	0.6%
	小山町	135人	141人	95.7%	134人	109人	25人	1人	1人	-	-	0.7%
富士	富士宮市	1,006人	1,019人	98.7%	993人	987人	6人	13人	11人	1人	1人	1.3%
	富士市	1,982人	2,010人	98.6%	1,959人	1,814人	145人	23人	18人	3人	2人	1.2%
中部	島田市	752人	772人	97.4%	695人	660人	35人	7人	3人	3人	1人	0.9%
	焼津市	1,030人	1,046人	98.5%	1,017人	959人	58人	13人	12人	-	1人	1.3%
	藤枝市	1,098人	1,091人	100.6%	1,092人	1,075人	17人	6人	5人	1人	-	0.5%
	牧之原市	347人	361人	96.1%	346人	323人	23人	1人	-	1人	-	0.3%
	吉田町	249人	250人	99.6%	248人	242人	6人	1人	1人	-	-	0.4%
	川根本町	27人	27人	100.0%	27人	27人	-	-	-	-	-	-
西部	磐田市	1,422人	1,436人	99.0%	1,408人	187人	1,221人	14人	14人	-	-	1.0%
	掛川市	1,010人	1,012人	99.8%	999人	973人	26人	11人	10人	1人	-	1.1%
	袋井市	850人	874人	97.3%	838人	25人	813人	14人	13人	1人	-	1.6%
	御前崎市	245人	256人	95.7%	241人	224人	17人	4人	2人	2人	-	1.6%
	菊川市	448人	454人	98.7%	447人	447人	-	1人	-	-	1人	0.2%
	森町	123人	119人	103.4%	122人	2人	120人	1人	1人	-	-	0.8%
	湖西市	466人	475人	98.1%	462人	456人	6人	4人	2人	2人	-	0.9%
静岡市	5,201人	5,349人	97.2%	5,140人	2,222人	2,918人	61人	57人	3人	1人	1.2%	
浜松市	6,842人	6,918人	98.9%	6,745人	4,536人	2,209人	97人	83人	10人	4人	1.4%	
静岡県	28,759人	29,312人	98.1%	28,389人	19,936人	8,453人	323人	277人	34人	12人	1.1%	
健康福祉センター別集計(再掲)												
賀茂	280人	297人	94.3%	276人	267人	9人	4人	4人	-	-	1.4%	
熱海	444人	467人	95.1%	435人	132人	303人	9人	7人	1人	1人	2.0%	
東部	3,997人	4,115人	97.1%	3,965人	3,782人	183人	33人	28人	5人	-	0.8%	
御殿場	940人	964人	97.5%	934人	596人	338人	6人	6人	-	-	0.6%	
富士	2,988人	3,029人	98.6%	2,952人	2,801人	151人	36人	29人	4人	3人	1.2%	
中部	3,503人	3,547人	98.8%	3,425人	3,286人	139人	28人	21人	5人	2人	0.8%	
西部	4,564人	4,626人	98.7%	4,517人	2,314人	2,203人	49人	42人	6人	1人	1.1%	
合計(政令指定都市を除く)	16,716人	17,045人	98.1%	16,504人	13,178人	3,326人	165人	137人	21人	7人	1.0%	

健康福祉センター	市町名等	受診者数	むし歯の数の計			一人平均のむし歯の数			軟組織疾患(あり)		不正咬合(要注意)		その他の異常(あり)	
			未処置歯	処置歯		未処置歯	処置歯		人数	割合	人数	割合	人数	割合
賀茂	下田市	99人	1本	1本	-	0.01本	0.01本	-	-	-	1人	1.0%	-	-
	東伊豆町	45人	-	-	-	-	-	-	-	-	5人	11.1%	3人	6.7%
	河津町	45人	-	-	-	-	-	-	1人	2.2%	1人	2.2%	2人	4.4%
	南伊豆町	39人	1本	1本	-	0.03本	0.03本	-	-	-	3人	7.7%	1人	2.6%
	松崎町	30人	-	-	-	-	-	-	-	-	-	-	-	-
	西伊豆町	22人	5本	5本	-	0.23本	0.23本	-	2人	9.1%	1人	4.5%	-	-
熱海	熱海市	108人	7本	7本	-	0.06本	0.06本	-	2人	1.9%	6人	5.6%	14人	13.0%
	伊東市	336人	14本	11本	3本	0.04本	0.03本	0.01本	15人	4.5%	7人	2.1%	4人	1.2%
東部	沼津市	1,209人	34本	34本	-	0.03本	0.03本	-	23人	1.9%	21人	1.7%	3人	0.2%
	三島市	809人	21本	14本	7本	0.03本	0.02本	0.01本	77人	9.5%	64人	7.9%	-	-
	裾野市	500人	5本	5本	-	0.01本	0.01本	-	-	-	12人	2.4%	28人	5.6%
	伊豆市	145人	4本	4本	-	0.03本	0.03本	-	11人	7.6%	21人	14.5%	1人	0.7%
	伊豆の国市	337人	3本	3本	-	0.01本	0.01本	-	7人	2.1%	13人	3.9%	-	-
	函南町	276人	28本	21本	7本	0.10本	0.08本	0.03本	-	-	21人	7.6%	1人	0.4%
	清水町	265人	12本	12本	-	0.05本	0.05本	-	1人	0.4%	10人	3.8%	3人	1.1%
長泉町	456人	4本	4本	-	0.01本	0.01本	-	-	-	11人	2.4%	-	-	
御殿場	御殿場市	805人	20本	13本	7本	0.02本	0.02本	0.01本	13人	1.6%	42人	5.2%	2人	0.2%
	小山町	135人	2本	2本	-	0.01本	0.01本	-	-	-	2人	1.5%	3人	2.2%
富士	富士宮市	1,006人	39本	39本	-	0.04本	0.04本	-	16人	1.6%	41人	4.1%	51人	5.1%
	富士市	1,982人	92本	75本	17本	0.05本	0.04本	0.01本	7人	0.4%	99人	5.0%	263人	13.3%
中部	島田市	752人	31本	21本	10本	0.04本	0.03本	0.01本	-	-	112人	14.9%	-	-
	焼津市	1,030人	20本	19本	1本	0.02本	0.02本	0.00本	-	-	31人	3.0%	-	-
	藤枝市	1,098人	19本	19本	-	0.02本	0.02本	-	1人	0.1%	63人	5.7%	11人	1.0%
	牧之原市	347人	6本	-	6本	0.02本	-	0.02本	5人	1.4%	27人	7.8%	-	-
	吉田町	249人	4本	4本	-	0.02本	0.02本	-	1人	0.4%	22人	8.8%	19人	7.6%
	川根本町	27人	-	-	-	-	-	-	-	-	-	-	-	-
西部	磐田市	1,422人	32本	30本	2本	0.02本	0.02本	0.00本	4人	0.3%	102人	7.2%	244人	17.2%
	掛川市	1,010人	32本	32本	-	0.03本	0.03本	-	-	-	63人	6.2%	150人	14.9%
	袋井市	850人	33本	33本	-	0.04本	0.04本	-	-	-	79人	9.3%	127人	14.9%
	御前崎市	245人	14本	14本	-	0.06本	0.06本	-	3人	1.2%	21人	8.6%	12人	4.9%
	菊川市	448人	5本	4本	1本	0.01本	0.01本	0.00本	1人	0.2%	46人	10.3%	20人	4.5%
	森町	123人	2本	2本	-	0.02本	0.02本	-	-	-	11人	8.9%	10人	8.1%
	湖西市	466人	22本	12本	10本	0.05本	0.03本	0.02本	5人	1.1%	13人	2.8%	-	-
静岡市	5,201人	184本	177本	7本	0.04本	0.03本	0.00本	623人	12.0%	525人	10.1%	163人	3.1%	
浜松市	6,842人	290本	276本	14本	0.04本	0.04本	0.00本	669人	9.8%	751人	11.0%	-	-	
静岡県	28,759人	986本	894本	92本	0.03本	0.03本	0.00本	1,487人	5.2%	2,247人	7.8%	1,135人	3.9%	

健康福祉センター別集計(再掲)

賀茂	280人	7本	7本	-	0.03本	0.03本	-	3人	1.1%	11人	3.9%	6人	2.1%
熱海	444人	21本	18本	3本	0.05本	0.04本	0.01本	17人	3.8%	13人	2.9%	18人	4.1%
東部	3,997人	111本	97本	14本	0.03本	0.02本	0.00本	119人	3.0%	173人	4.3%	36人	0.9%
御殿場	940人	22本	15本	7本	0.02本	0.02本	0.01本	13人	1.4%	44人	4.7%	5人	0.5%
富士	2,988人	131本	114本	17本	0.04本	0.04本	0.01本	23人	0.8%	140人	4.7%	314人	10.5%
中部	3,503人	80本	63本	17本	0.02本	0.02本	0.00本	7人	0.2%	255人	7.3%	30人	0.9%
西部	4,564人	140本	127本	13本	0.03本	0.03本	0.00本	13人	0.3%	335人	7.3%	563人	12.3%
合計(政令指定都市を除く)	16,716人	512本	441本	71本	0.03本	0.03本	0.00本	195人	1.2%	971人	5.8%	972人	5.8%

健康福祉センター	市町名等	受診者数	歯の汚れ(人数)				歯の汚れ(割合)			
			きれい	少ない	多い	不詳	きれい	少ない	多い	不詳
賀茂	下田市	99人	78人	21人	-	-	78.8%	21.2%	-	-
	東伊豆町	45人	14人	26人	5人	-	31.1%	57.8%	11.1%	-
	河津町	45人	28人	17人	-	-	62.2%	37.8%	-	-
	南伊豆町	39人	11人	28人	-	-	28.2%	71.8%	-	-
	松崎町	30人	9人	21人	-	-	30.0%	70.0%	-	-
	西伊豆町	22人	16人	5人	1人	-	72.7%	22.7%	4.5%	-
熱海	熱海市	108人	25人	78人	5人	-	23.1%	72.2%	4.6%	-
	伊東市	336人	255人	78人	3人	-	75.9%	23.2%	0.9%	-
東部	沼津市	1,209人	397人	783人	29人	-	32.8%	64.8%	2.4%	-
	三島市	809人	296人	483人	28人	2人	36.6%	59.7%	3.5%	0.2%
	裾野市	500人	2人	464人	34人	-	0.4%	92.8%	6.8%	-
	伊豆市	145人	79人	58人	8人	-	54.5%	40.0%	5.5%	-
	伊豆の国市	337人	117人	148人	12人	60人	34.7%	43.9%	3.6%	17.8%
	函南町	276人	153人	92人	31人	-	55.4%	33.3%	11.2%	-
	清水町	265人	107人	148人	10人	-	40.4%	55.8%	3.8%	-
長泉町	456人	100人	345人	11人	-	21.9%	75.7%	2.4%	-	
御殿場	御殿場市	805人	8人	754人	43人	-	1.0%	93.7%	5.3%	-
	小山町	135人	3人	132人	-	-	2.2%	97.8%	-	-
富士	富士宮市	1,006人	913人	81人	12人	-	90.8%	8.1%	1.2%	-
	富士市	1,982人	101人	1,779人	102人	-	5.1%	89.8%	5.1%	-
中部	島田市	752人	34人	651人	18人	49人	4.5%	86.6%	2.4%	6.5%
	焼津市	1,030人	785人	182人	63人	-	76.2%	17.7%	6.1%	-
	藤枝市	1,098人	701人	380人	17人	-	63.8%	34.6%	1.5%	-
	牧之原市	347人	59人	255人	24人	9人	17.0%	73.5%	6.9%	2.6%
	吉田町	249人	10人	233人	6人	-	4.0%	93.6%	2.4%	-
	川根本町	27人	-	27人	-	-	-	100.0%	-	-
西部	磐田市	1,422人	119人	1,222人	81人	-	8.4%	85.9%	5.7%	-
	掛川市	1,010人	630人	357人	23人	-	62.4%	35.3%	2.3%	-
	袋井市	850人	111人	727人	12人	-	13.1%	85.5%	1.4%	-
	御前崎市	245人	1人	222人	22人	-	0.4%	90.6%	9.0%	-
	菊川市	448人	58人	369人	21人	-	12.9%	82.4%	4.7%	-
	森町	123人	24人	91人	8人	-	19.5%	74.0%	6.5%	-
	湖西市	466人	408人	50人	8人	-	87.6%	10.7%	1.7%	-
静岡市	5,201人	332人	4,468人	401人	-	6.4%	85.9%	7.7%	-	
浜松市	6,842人	3,252人	3,006人	567人	15人	47.5%	43.9%	8.3%	0.2%	
静岡県	28,759人	9,236人	17,781人	1,605人	137人	32.1%	61.8%	5.6%	0.5%	

健康福祉センター別集計(再掲)

賀茂	280人	156人	118人	6人	-	55.7%	42.1%	2.1%	-
熱海	444人	280人	156人	8人	-	63.1%	35.1%	1.8%	-
東部	3,997人	1,251人	2,521人	163人	62人	31.3%	63.1%	4.1%	1.6%
御殿場	940人	11人	886人	43人	-	1.2%	94.3%	4.6%	-
富士	2,988人	1,014人	1,860人	114人	-	33.9%	62.2%	3.8%	-
中部	3,503人	1,589人	1,728人	128人	58人	45.4%	49.3%	3.7%	1.7%
西部	4,564人	1,351人	3,038人	175人	-	29.6%	66.6%	3.8%	-
合計(政令指定都市を除く)	16,716人	5,652人	10,307人	637人	120人	33.8%	61.7%	3.8%	0.7%

3歳児健康診査結果〔歯科〕（平成28年度）その1

健康福祉センター	市町名等	受診者数	対象者数	受診率	むし歯のない者の数	むし歯のある者の数						むし歯のある者の割合
						O型	A型	B型	C1型	C2型	型不明	
賀茂	下田市	133人	141人	94.3%	123人	10人	8人	1人	-	1人	-	7.5%
	東伊豆町	61人	62人	98.4%	54人	7人	3人	-	3人	1人	-	11.5%
	河津町	44人	44人	100.0%	41人	3人	3人	-	-	-	-	6.8%
	南伊豆町	44人	44人	100.0%	36人	8人	8人	-	-	-	-	18.2%
	松崎町	30人	31人	96.8%	26人	4人	1人	2人	-	1人	-	13.3%
	西伊豆町	27人	29人	93.1%	22人	5人	3人	1人	-	1人	-	18.5%
熱海	熱海市	169人	171人	98.8%	139人	30人	15人	10人	2人	3人	-	17.8%
	伊東市	400人	416人	96.2%	368人	32人	25人	4人	2人	1人	-	8.0%
東部	沼津市	1,286人	1,286人	100.0%	1,118人	168人	126人	34人	2人	6人	-	13.1%
	三島市	879人	898人	97.9%	818人	61人	41人	17人	-	3人	-	6.9%
	裾野市	499人	497人	100.4%	454人	45人	35人	6人	-	4人	-	9.0%
	伊豆市	163人	174人	93.7%	150人	13人	9人	4人	-	-	-	8.0%
	伊豆の国市	385人	398人	96.7%	347人	38人	29人	9人	-	-	-	9.9%
	函南町	274人	274人	100.0%	242人	32人	26人	5人	-	1人	-	11.7%
	清水町	310人	317人	97.8%	273人	37人	25人	11人	-	1人	-	11.9%
御殿場	長泉町	450人	464人	97.0%	411人	39人	27人	10人	-	2人	-	8.7%
	御殿場市	824人	858人	96.0%	723人	101人	74人	24人	2人	1人	-	12.3%
富士	小山町	146人	146人	100.0%	121人	25人	22人	1人	2人	-	-	17.1%
	富士宮市	1,099人	1,113人	98.7%	923人	176人	127人	41人	2人	6人	-	16.0%
中部	富士市	2,060人	2,115人	97.4%	1,833人	227人	165人	52人	2人	8人	-	11.0%
	島田市	814人	822人	99.0%	717人	97人	74人	19人	-	4人	-	11.9%
	焼津市	986人	1,000人	98.6%	859人	127人	91人	24人	4人	8人	-	12.9%
	藤枝市	1,219人	1,289人	94.6%	1,128人	91人	73人	16人	2人	-	-	7.5%
	牧之原市	359人	360人	99.7%	322人	37人	25人	11人	-	1人	-	10.3%
	吉田町	247人	245人	100.8%	217人	30人	21人	7人	-	2人	-	12.1%
西部	川根本町	24人	25人	96.0%	20人	4人	4人	-	-	-	-	16.7%
	磐田市	1,435人	1,489人	96.4%	1,233人	202人	153人	39人	2人	8人	-	14.1%
	掛川市	1,122人	1,128人	99.5%	1,009人	113人	86人	24人	2人	1人	-	10.1%
	袋井市	835人	867人	96.3%	756人	79人	56人	17人	3人	3人	-	9.5%
	御前崎市	271人	273人	99.3%	230人	41人	27人	13人	-	1人	-	15.1%
	菊川市	443人	446人	99.3%	405人	38人	33人	3人	1人	1人	-	8.6%
	森町	139人	139人	100.0%	130人	9人	5人	4人	-	-	-	6.5%
湖西市	495人	495人	100.0%	431人	64人	41人	20人	-	3人	-	12.9%	
静岡市	5,287人	5,493人	96.2%	4,640人	647人	474人	131人	11人	31人	-	12.2%	
浜松市	4,934人	7,192人	68.6%	4,442人	492人	372人	100人	2人	18人	-	10.0%	
静岡県	27,893人	30,741人	90.7%	24,761人	3,132人	2,307人	660人	44人	121人	-	11.2%	

健康福祉センター別集計(再掲)

賀茂	339人	351人	96.6%	302人	37人	26人	4人	3人	4人	-	10.9%
熱海	569人	587人	96.9%	507人	62人	40人	14人	4人	4人	-	10.9%
東部	4,246人	4,308人	98.6%	3,813人	433人	318人	96人	2人	17人	-	10.2%
御殿場	970人	1,004人	96.6%	844人	126人	96人	25人	4人	1人	-	13.0%
富士	3,159人	3,228人	97.9%	2,756人	403人	292人	93人	4人	14人	-	12.8%
中部	3,649人	3,741人	97.5%	3,263人	386人	288人	77人	6人	15人	-	10.6%
西部	4,740人	4,837人	98.0%	4,194人	546人	401人	120人	8人	17人	-	11.5%
合計(政令指定都市を除く)	17,672人	18,056人	97.9%	15,679人	1,993人	1,461人	429人	31人	72人	-	11.3%

健康福祉センター	市町名等	受診者数	むし歯の数の計			一人平均のむし歯の数			軟組織疾患(あり)		不正咬合(要注意)		その他の異常(あり)	
			未処置歯	処置歯		未処置歯	処置歯		人数	割合	人数	割合	人数	割合
賀茂	下田市	133人	42本	36本	6本	0.32本	0.27本	0.05本	-	-	4人	3.0%	-	-
	東伊豆町	61人	23本	22本	1本	0.38本	0.36本	0.02本	-	-	7人	11.5%	4人	6.6%
	河津町	44人	7本	5本	2本	0.16本	0.11本	0.05本	-	-	4人	9.1%	-	-
	南伊豆町	44人	16本	14本	2本	0.36本	0.32本	0.05本	-	-	2人	4.5%	-	-
	松崎町	30人	16本	16本	-	0.53本	0.53本	-	-	-	2人	6.7%	-	-
	西伊豆町	27人	24本	22本	2本	0.89本	0.81本	0.07本	-	-	2人	7.4%	-	-
熱海	熱海市	169人	139本	112本	27本	0.82本	0.66本	0.16本	1人	0.6%	19人	11.2%	10人	5.9%
	伊東市	400人	107本	96本	11本	0.27本	0.24本	0.03本	1人	0.3%	17人	4.3%	16人	4.0%
東部	沼津市	1,286人	556本	504本	52本	0.43本	0.39本	0.04本	-	-	85人	6.6%	-	-
	三島市	879人	226本	187本	39本	0.26本	0.21本	0.04本	-	-	75人	8.5%	7人	0.8%
	裾野市	499人	155本	136本	19本	0.31本	0.27本	0.04本	-	-	44人	8.8%	9人	1.8%
	伊豆市	163人	48本	36本	12本	0.29本	0.22本	0.07本	3人	1.8%	11人	6.7%	1人	0.6%
	伊豆の国市	385人	140本	134本	6本	0.36本	0.35本	0.02本	3人	0.8%	36人	9.4%	-	-
	函南町	274人	100本	91本	9本	0.36本	0.33本	0.03本	-	-	35人	12.8%	11人	4.0%
	清水町	310人	134本	118本	16本	0.43本	0.38本	0.05本	1人	0.3%	34人	11.0%	1人	0.3%
御殿場	長泉町	450人	124本	94本	30本	0.28本	0.21本	0.07本	-	-	43人	9.6%	6人	1.3%
	御殿場市	824人	334本	294本	40本	0.41本	0.36本	0.05本	3人	0.4%	74人	9.0%	1人	0.1%
富士	小山町	146人	78本	74本	4本	0.53本	0.51本	0.03本	-	-	1人	0.7%	-	-
	富士宮市	1,099人	651本	621本	30本	0.59本	0.57本	0.03本	9人	0.8%	82人	7.5%	55人	5.0%
中部	富士市	2,060人	777本	648本	129本	0.38本	0.31本	0.06本	12人	0.6%	301人	14.6%	239人	11.6%
	島田市	814人	300本	288本	12本	0.37本	0.35本	0.01本	-	-	159人	19.5%	16人	2.0%
	焼津市	986人	471本	371本	100本	0.48本	0.38本	0.10本	2人	0.2%	122人	12.4%	-	-
	藤枝市	1,219人	308本	275本	33本	0.25本	0.23本	0.03本	-	-	108人	8.9%	-	-
	牧之原市	359人	124本	107本	17本	0.35本	0.30本	0.05本	3人	0.8%	30人	8.4%	70人	19.5%
	吉田町	247人	86本	83本	3本	0.35本	0.34本	0.01本	-	-	41人	16.6%	16人	6.5%
西部	川根本町	24人	7本	5本	2本	0.29本	0.21本	0.08本	-	-	-	-	-	-
	磐田市	1,435人	631本	564本	67本	0.44本	0.39本	0.05本	16人	1.1%	156人	10.9%	172人	12.0%
	掛川市	1,122人	313本	283本	30本	0.28本	0.25本	0.03本	-	-	165人	14.7%	62人	5.5%
	袋井市	835人	261本	227本	34本	0.31本	0.27本	0.04本	-	-	95人	11.4%	100人	12.0%
	御前崎市	271人	142本	123本	19本	0.52本	0.45本	0.07本	1人	0.4%	42人	15.5%	19人	7.0%
	菊川市	443人	102本	80本	22本	0.23本	0.18本	0.05本	1人	0.2%	40人	9.0%	6人	1.4%
	森町	139人	35本	21本	14本	0.25本	0.15本	0.10本	-	-	16人	11.5%	14人	10.1%
湖西市	495人	242本	227本	15本	0.49本	0.46本	0.03本	1人	0.2%	70人	14.1%	-	-	
静岡市	5,287人	2,128本	1,878本	250本	0.40本	0.36本	0.05本	171人	3.2%	969人	18.3%	150人	2.8%	
浜松市	4,934人	1,458本	1,264本	194本	0.30本	0.26本	0.04本	145人	2.9%	780人	15.8%	-	-	
静岡県	27,893人	10,305本	9,056本	1,249本	0.37本	0.32本	0.04本	373人	1.3%	3,671人	13.2%	985人	3.5%	

健康福祉センター別集計(再掲)

賀茂	339人	128本	115本	13本	0.38本	0.34本	0.04本	-	-	21人	6.2%	4人	1.2%
熱海	569人	246本	208本	38本	0.43本	0.37本	0.07本	2人	0.4%	36人	6.3%	26人	4.6%
東部	4,246人	1,483本	1,300本	183本	0.35本	0.31本	0.04本	7人	0.2%	363人	8.5%	35人	0.8%
御殿場	970人	412本	368本	44本	0.42本	0.38本	0.05本	3人	0.3%	75人	7.7%	1人	0.1%
富士	3,159人	1,428本	1,269本	159本	0.45本	0.40本	0.05本	21人	0.7%	383人	12.1%	294人	9.3%
中部	3,649人	1,296本	1,129本	167本	0.36本	0.31本	0.05本	5人	0.1%	460人	12.6%	102人	2.8%
西部	4,740人	1,726本	1,525本	201本	0.36本	0.32本	0.04本	19人	0.4%	584人	12.3%	373人	7.9%
合計(政令指定都市を除く)	17,672人	6,719本	5,914本	805本	0.38本	0.33本	0.05本	57人	0.3%	1,922人	10.9%	835人	4.7%

健康福祉センター	市町名等	受診者数	歯の汚れ(人数)				歯の汚れ(割合)			
			きれい	少ない	多い	不詳	きれい	少ない	多い	不詳
賀茂	下田市	133人	126人	7人	-	-	94.7%	5.3%	-	-
	東伊豆町	61人	23人	30人	8人	-	37.7%	49.2%	13.1%	-
	河津町	44人	31人	13人	-	-	70.5%	29.5%	-	-
	南伊豆町	44人	27人	17人	-	-	61.4%	38.6%	-	-
	松崎町	30人	18人	11人	1人	-	60.0%	36.7%	3.3%	-
	西伊豆町	27人	18人	9人	1人	-1人	66.7%	33.3%	3.7%	-3.7%
熱海	熱海市	169人	55人	105人	9人	-	32.5%	62.1%	5.3%	-
	伊東市	400人	260人	128人	12人	-	65.0%	32.0%	3.0%	-
東部	沼津市	1,286人	283人	886人	117人	-	22.0%	68.9%	9.1%	-
	三島市	879人	477人	377人	25人	-	54.3%	42.9%	2.8%	-
	裾野市	499人	5人人	472人	22人	-	1.0%	94.6%	4.4%	-
	伊豆市	163人	49人	15人	17人	82人	30.1%	9.2%	10.4%	50.3%
	伊豆の国市	385人	190人	172人	23人	-	49.4%	44.7%	6.0%	-
	函南町	274人	144人	118人	12人	-	52.6%	43.1%	4.4%	-
	清水町	310人	59人	226人	30人	-5人	19.0%	72.9%	9.7%	-1.6%
御殿場	御殿場市	824人	18人	732人	74人	-	2.2%	88.8%	9.0%	-
	小山町	146人	-	130人	16人	-	-	89.0%	11.0%	-
富士	富士宮市	1,099人	868人	205人	26人	-	79.0%	18.7%	2.4%	-
	富士市	2,060人	137人	1,816人	107人	-	6.7%	88.2%	5.2%	-
中部	島田市	814人	65人	720人	29人	-	8.0%	88.5%	3.6%	-
	焼津市	986人	581人	360人	45人	-	58.9%	36.5%	4.6%	-
	藤枝市	1,219人	738人	463人	18人	-	60.5%	38.0%	1.5%	-
	牧之原市	359人	34人	287人	38人	-	9.5%	79.9%	10.6%	-
	吉田町	247人	19人	212人	16人	-	7.7%	85.8%	6.5%	-
	川根本町	24人	-	24人	-	-	-	100.0%	-	-
西部	磐田市	1,435人	388人	1,001人	46人	-	27.0%	69.8%	3.2%	-
	掛川市	1,122人	699人	360人	63人	-	62.3%	32.1%	5.6%	-
	袋井市	835人	3人	823人	9人	-	0.4%	98.6%	1.1%	-
	御前崎市	271人	9人	249人	13人	-	3.3%	91.9%	4.8%	-
	菊川市	443人	59人	347人	37人	-	13.3%	78.3%	8.4%	-
	森町	139人	23人	115人	1人	-	16.5%	82.7%	0.7%	-
	湖西市	495人	372人	110人	13人	-	75.2%	22.2%	2.6%	-
静岡市	5,287人	358人	4,546人	383人	-	6.8%	86.0%	7.2%	-	
浜松市	4,934人	2,673人	1,895人	348人	18人	54.2%	38.4%	7.1%	0.4%	
静岡県	27,893人	8,906人	17,307人	1,586人	94人	31.9%	62.0%	5.7%	0.3%	

健康福祉センター別集計(再掲)

賀茂	339人	243人	87人	10人	-1人	71.7%	25.7%	2.9%	-0.3%
熱海	569人	315人	233人	21人	-	55.4%	40.9%	3.7%	-
東部	4,246人	1,304人	2,592人	273人	77人	30.7%	61.0%	6.4%	1.8%
御殿場	970人	18人	862人	90人	-	1.9%	88.9%	9.3%	-
富士	3,159人	1,005人	2,021人	133人	-	31.8%	64.0%	4.2%	-
中部	3,649人	1,437人	2,066人	146人	-	39.4%	56.6%	4.0%	-
西部	4,740人	1,553人	3,005人	182人	-	32.8%	63.4%	3.8%	-
合計(政令指定都市を除く)	17,672人	5,875人	10,866人	855人	76人	33.2%	61.5%	4.8%	0.4%

3歳児健康診査結果〔歯科〕（平成28年度）その2

健康福祉センター	市町名等	受診者数(人)	むし歯数ごとの人数(人)																		再掲 5本以上	再掲 9本以上		
			0本	1本	2本	3本	4本	5本	6本	7本	8本	9本	10本	11本	12本	13本	14本	15本	16本	17本			18本	19本
賀茂	下田市	133	122	1	4	1	4	-	-	-	-	-	-	-	-	1	-	-	-	-	-	-	1	1
	東伊豆町	61	54	2	3	-	-	-	1	-	1	-	-	-	-	-	-	-	-	-	-	-	2	-
	河津町	44	40	1	3	-	-	-	-	-	-	-	-	-	-	-	-	-	-	-	-	-	-	-
	南伊豆町	44	36	4	2	1	-	1	-	-	-	-	-	-	-	-	-	-	-	-	-	-	1	-
	松崎町	30	26	1	1	1	-	-	-	-	-	-	1	-	-	-	-	-	-	-	-	-	1	1
	西伊豆町	27	22	-	3	-	-	-	1	-	-	-	-	-	1	-	-	-	-	-	-	-	2	1
熱海	熱海市	169	139	5	8	1	4	4	1	1	1	1	1	-	1	1	1	-	-	-	-	-	12	5
	伊東市	400	361	9	14	7	4	2	1	1	-	-	1	-	-	-	-	-	-	-	-	-	5	1
東部	沼津市	1,286	1,118	35	70	13	13	6	7	6	6	6	-	2	2	1	-	1	-	-	-	-	37	12
	三島市	879	818	14	18	4	8	3	6	4	-	-	-	-	1	1	2	-	-	-	-	-	17	4
	裾野市	499	454	7	23	-	5	1	2	4	1	1	-	-	-	-	-	-	-	-	-	1	10	2
	伊豆市	163	150	-	6	2	2	1	1	-	-	-	-	1	-	-	-	-	-	-	-	-	3	1
	伊豆の国市	385	347	6	12	8	5	-	1	-	2	1	1	1	-	-	1	-	-	-	-	-	7	4
	函南町	274	243	11	8	2	3	-	2	2	-	1	2	-	-	-	-	-	-	-	-	-	7	3
	清水町	310	273	9	9	3	4	4	2	2	1	-	2	-	-	-	1	-	-	-	-	-	12	3
	長泉町	450	411	15	7	1	4	4	3	3	1	1	-	-	-	-	-	-	-	-	-	-	12	1
御殿場	御殿場市	824	723	21	34	11	11	8	5	4	-	3	2	1	1	-	-	-	-	-	-	-	24	7
	小山町	146	121	3	11	3	4	1	1	-	1	1	-	-	-	-	-	-	-	-	-	-	4	1
富士	富士宮市	1,099	923	35	61	10	25	6	7	6	11	6	3	2	2	1	-	-	-	-	-	1	45	15
	富士市	2,060	1,826	52	79	25	24	15	15	5	5	5	1	3	1	1	2	1	-	-	-	-	54	14
中部	島田市	814	717	22	37	10	11	5	3	2	5	-	-	-	-	1	-	-	-	-	-	1	17	2
	焼津市	986	855	25	46	8	19	10	7	3	5	1	1	2	-	1	1	-	-	-	-	1	33	8
	藤枝市	1,219	1,120	27	40	4	10	2	6	1	3	-	2	-	3	-	-	-	1	-	-	-	18	6
	牧之原市	359	322	7	12	8	7	-	-	1	1	1	-	-	-	-	-	-	-	-	-	-	3	1
	吉田町	247	217	9	7	2	4	3	1	-	1	1	1	-	-	-	1	-	-	-	-	-	8	3
	川根本町	24	20	1	3	-	-	-	-	-	-	-	-	-	-	-	-	-	-	-	-	-	-	-
西部	磐田市	1,435	1,233	41	81	22	23	9	12	4	-	1	1	1	3	1	1	-	2	-	-	-	35	10
	掛川市	1,122	1,009	25	51	16	8	6	2	-	-	-	-	-	2	2	1	-	-	-	-	-	13	5
	袋井市	835	756	15	30	12	10	3	1	2	-	2	-	1	-	1	1	-	-	-	-	1	12	6
	御前崎市	271	230	6	15	5	4	3	4	-	3	-	-	-	1	-	-	-	-	-	-	-	11	1
	菊川市	443	403	13	13	7	4	1	-	1	1	-	-	-	-	-	-	-	-	-	-	-	3	-
	森町	139	129	1	4	1	-	2	-	-	-	-	1	-	-	1	-	-	-	-	-	-	4	2
	湖西市	495	431	15	18	3	9	4	5	2	3	1	2	-	1	-	-	-	-	1	-	-	19	5
静岡市	5,287	4,640	153	237	56	73	27	26	13	16	9	9	10	5	2	6	2	2	-	1	-	-	128	46
浜松市	4,934	4,442	149	166	53	48	16	16	9	7	7	5	2	7	1	2	1	-	-	2	-	1	76	28
静岡県	27,893	24,731	740	1,136	300	350	147	139	76	75	49	36	26	31	15	21	5	5	1	3	3	4	636	199

健康福祉センター別集計(再掲)

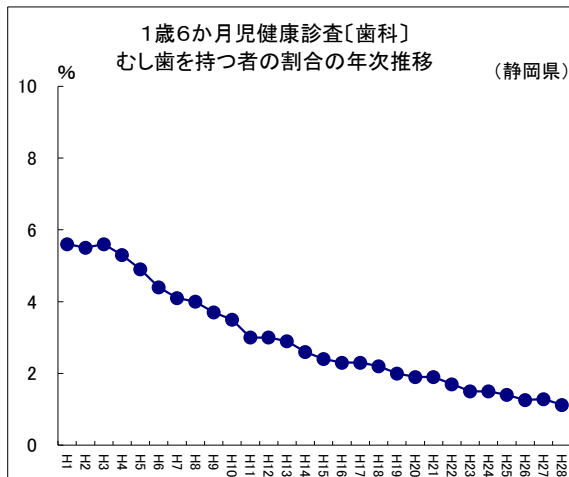
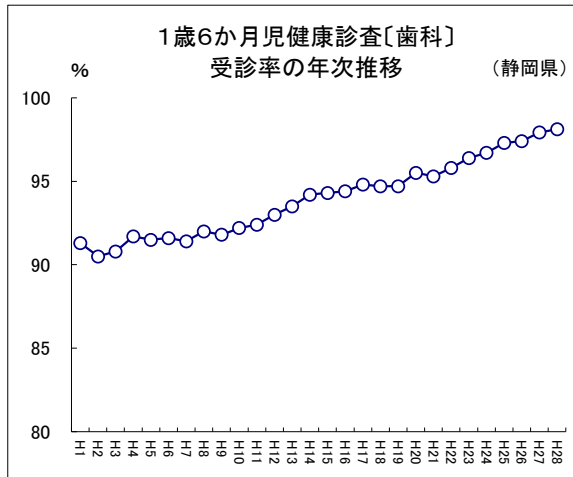
賀茂	339	300	9	16	3	4	1	2	-	1	-	1	-	1	-	1	-	-	-	-	-	-	7	3
熱海	569	500	14	22	8	8	6	2	2	1	1	2	-	1	1	1	-	-	-	-	-	-	17	6
東部	4,246	3,814	97	153	33	44	19	24	21	11	10	5	4	3	2	4	1	-	-	-	-	1	105	30
御殿場	970	844	24	45	14	15	9	6	4	1	4	2	1	1	-	-	-	-	-	-	-	-	28	8
富士	3,159	2,749	87	140	35	49	21	22	11	16	11	4	5	3	2	2	1	-	-	-	1	-	99	29
中部	3,649	3,251	91	145	32	51	20	17	7	15	3	4	2	3	2	2	-	1	-	-	1	2	79	20
西部	4,740	4,191	116	212	66	58	28	24	9	7	4	4	2	7	5	3	-	2	1	-	1	-	97	29
合計(政令指定都市を除く)	17,672	15,649	438	733	191	229	104	97	54	52	33	22	14	19	12	13	2	3	1	-	3	3	432	125

健康福祉センター	市町名等	受診者数(人)	むし歯数ごとの割合(%)																				再掲	再掲
			0本	1本	2本	3本	4本	5本	6本	7本	8本	9本	10本	11本	12本	13本	14本	15本	16本	17本	18本	19本		
賀茂	下田市	133	91.7	0.8	3.0	0.8	3.0	-	-	-	-	-	-	-	-	0.8	-	-	-	-	-	-	0.8	0.8
	東伊豆町	61	88.5	3.3	4.9	-	-	-	1.6	-	1.6	-	-	-	-	-	-	-	-	-	-	-	3.3	-
	河津町	44	90.9	2.3	6.8	-	-	-	-	-	-	-	-	-	-	-	-	-	-	-	-	-	-	-
	南伊豆町	44	81.8	9.1	4.5	2.3	-	2.3	-	-	-	-	-	-	-	-	-	-	-	-	-	-	2.3	-
	松崎町	30	86.7	3.3	3.3	3.3	-	-	-	-	-	-	3.3	-	-	-	-	-	-	-	-	-	3.3	3.3
	西伊豆町	27	81.5	-	11.1	-	-	-	3.7	-	-	-	-	-	3.7	-	-	-	-	-	-	-	7.4	3.7
熱海	熱海市	169	82.2	3.0	4.7	0.6	2.4	2.4	0.6	0.6	0.6	0.6	-	0.6	0.6	0.6	-	-	-	-	-	7.1	3.0	
	伊東市	400	90.3	2.3	3.5	1.8	1.0	0.5	0.3	0.3	-	-	0.3	-	-	-	-	-	-	-	-	1.3	0.3	
東部	沼津市	1,286	86.9	2.7	5.4	1.0	1.0	0.5	0.5	0.5	0.5	-	0.2	0.2	0.1	-	0.1	-	-	-	-	2.9	0.9	
	三島市	879	93.1	1.6	2.0	0.5	0.9	0.3	0.7	0.5	-	-	-	0.1	0.1	0.2	-	-	-	-	-	1.9	0.5	
	裾野市	499	91.0	1.4	4.6	-	1.0	0.2	0.4	0.8	0.2	0.2	-	-	-	-	-	-	-	-	0.2	2.0	0.4	
	伊豆市	163	92.0	-	3.7	1.2	1.2	0.6	0.6	-	-	-	-	0.6	-	-	-	-	-	-	-	-	1.8	0.6
	伊豆の国市	385	90.1	1.6	3.1	2.1	1.3	-	0.3	-	0.5	0.3	0.3	0.3	-	-	0.3	-	-	-	-	-	1.8	1.0
	函南町	274	88.7	4.0	2.9	0.7	1.1	-	0.7	0.7	-	0.4	0.7	-	-	-	-	-	-	-	-	-	2.6	1.1
	清水町	310	88.1	2.9	2.9	1.0	1.3	1.3	0.6	0.6	0.3	-	0.6	-	-	-	0.3	-	-	-	-	-	3.9	1.0
	長泉町	450	91.3	3.3	1.6	0.2	0.9	0.9	0.7	0.7	0.2	0.2	-	-	-	-	-	-	-	-	-	-	2.7	0.2
御殿場	御殿場市	824	87.7	2.5	4.1	1.3	1.3	1.0	0.6	0.5	-	0.4	0.2	0.1	0.1	-	-	-	-	-	-	2.9	0.8	
	小山町	146	82.9	2.1	7.5	2.1	2.7	0.7	0.7	-	0.7	0.7	-	-	-	-	-	-	-	-	-	2.7	0.7	
富士	富士宮市	1,099	84.0	3.2	5.6	0.9	2.3	0.5	0.6	0.5	1.0	0.5	0.3	0.2	0.2	0.1	-	-	-	-	0.1	4.1	1.4	
	富士市	2,060	88.6	2.5	3.8	1.2	1.2	0.7	0.7	0.2	0.2	0.2	0.0	0.1	0.0	0.0	0.1	0.0	-	-	-	2.6	0.7	
中部	島田市	814	88.1	2.7	4.5	1.2	1.4	0.6	0.4	0.2	0.6	-	-	-	0.1	-	-	-	-	-	0.1	2.1	0.2	
	焼津市	986	86.7	2.5	4.7	0.8	1.9	1.0	0.7	0.3	0.5	0.1	0.1	0.2	-	0.1	0.1	-	-	-	0.1	3.3	0.8	
	藤枝市	1,219	91.9	2.2	3.3	0.3	0.8	0.2	0.5	0.1	0.2	-	0.2	-	0.2	-	-	0.1	-	-	-	1.5	0.5	
	牧之原市	359	89.7	1.9	3.3	2.2	1.9	-	-	0.3	0.3	0.3	-	-	-	-	-	-	-	-	-	0.8	0.3	
	吉田町	247	87.9	3.6	2.8	0.8	1.6	1.2	0.4	-	0.4	0.4	0.4	-	-	-	0.4	-	-	-	-	3.2	1.2	
	川根本町	24	83.3	4.2	12.5	-	-	-	-	-	-	-	-	-	-	-	-	-	-	-	-	-	-	-
西部	磐田市	1,435	85.9	2.9	5.6	1.5	1.6	0.6	0.8	0.3	-	0.1	0.1	0.1	0.2	0.1	0.1	-	0.1	-	-	2.4	0.7	
	掛川市	1,122	89.9	2.2	4.5	1.4	0.7	0.5	0.2	-	-	-	-	0.2	0.2	0.1	-	-	-	-	-	1.2	0.4	
	袋井市	835	90.5	1.8	3.6	1.4	1.2	0.4	0.1	0.2	-	0.2	-	0.1	-	0.1	0.1	-	-	-	0.1	1.4	0.7	
	御前崎市	271	84.9	2.2	5.5	1.8	1.5	1.1	1.5	-	1.1	-	-	-	0.4	-	-	-	-	-	-	4.1	0.4	
	菊川市	443	91.0	2.9	2.9	1.6	0.9	0.2	-	0.2	0.2	-	-	-	-	-	-	-	-	-	-	0.7	-	
	森町	139	92.8	0.7	2.9	0.7	-	1.4	-	-	-	-	0.7	-	-	0.7	-	-	-	-	-	-	2.9	1.4
	湖西市	495	87.1	3.0	3.6	0.6	1.8	0.8	1.0	0.4	0.6	0.2	0.4	-	0.2	-	-	-	0.2	-	-	3.8	1.0	
静岡市	5,287	87.8	2.9	4.5	1.1	1.4	0.5	0.5	0.2	0.3	0.2	0.2	0.2	0.1	0.0	0.1	0.0	0.0	-	0.0	2.4	0.9		
浜松市	4,934	90.0	3.0	3.4	1.1	1.0	0.3	0.3	0.2	0.1	0.1	0.1	0.0	0.1	0.0	0.0	0.0	-	-	0.0	1.5	0.6		
静岡県	27,893	88.7	2.7	4.1	1.1	1.3	0.5	0.5	0.3	0.3	0.2	0.1	0.1	0.1	0.1	0.1	0.0	0.0	0.0	0.0	2.3	0.7		

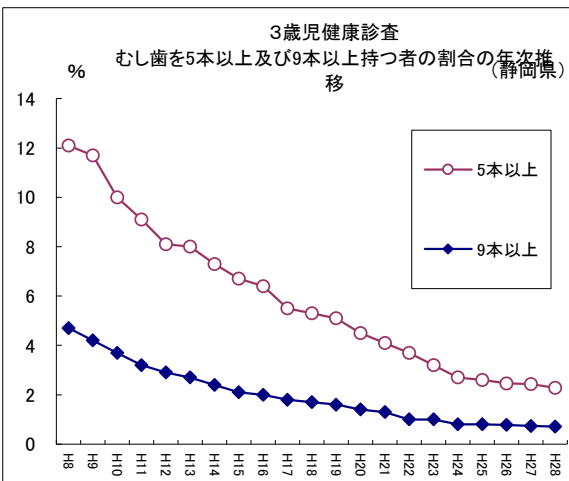
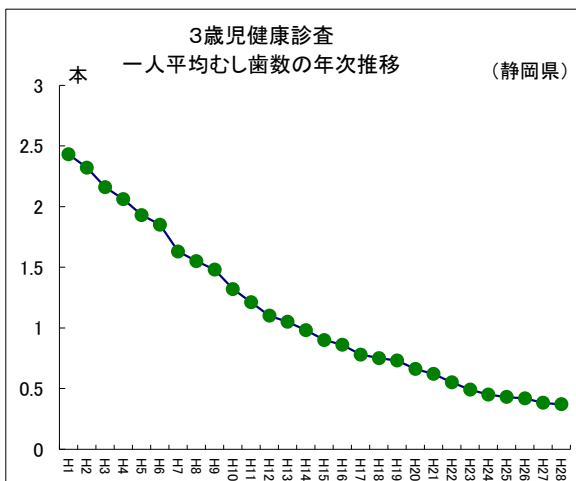
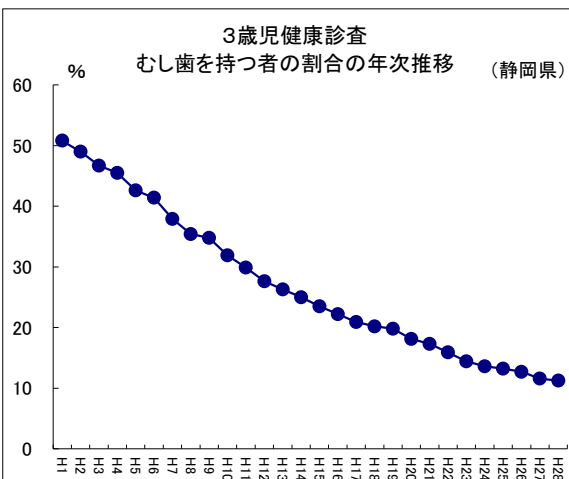
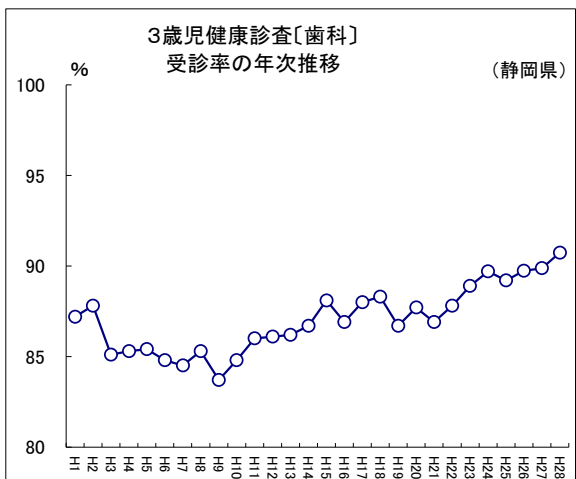
健康福祉センター別集計(再掲)

賀茂	339	88.5	2.7	4.7	0.9	1.2	0.3	0.6	-	0.3	-	0.3	-	0.3	-	0.3	-	-	-	-	-	2.1	0.9
熱海	569	87.9	2.5	3.9	1.4	1.4	1.1	0.4	0.4	0.2	0.2	0.4	-	0.2	0.2	0.2	-	-	-	-	-	3.0	1.1
東部	4,246	89.8	2.3	3.6	0.8	1.0	0.4	0.6	0.5	0.3	0.2	0.1	0.1	0.1	0.0	0.1	0.0	-	-	-	0.0	2.5	0.7
御殿場	970	87.0	2.5	4.6	1.4	1.5	0.9	0.6	0.4	0.1	0.4	0.2	0.1	0.1	-	-	-	-	-	-	-	2.9	0.8
富士	3,159	87.0	2.8	4.4	1.1	1.6	0.7	0.7	0.3	0.5	0.3	0.1	0.2	0.1	0.1	0.1	0.1	0.0	-	-	0.0	3.1	0.9
中部	3,649	89.1	2.5	4.0	0.9	1.4	0.5	0.5	0.2	0.4	0.1	0.1	0.1	0.1	0.1	0.1	0.1	-	0.0	-	0.0	2.2	0.5
西部	4,740	88.4	2.4	4.5	1.4	1.2	0.6	0.5	0.2	0.1	0.1	0.1	0.0	0.1	0.1	0.1	0.1	-	0.0	0.0	-	2.0	0.6
合計(政令指定都市を除く)	17,672	88.6	2.5	4.1	1.1	1.3	0.6	0.5	0.3	0.3	0.2	0.1	0.1	0.1	0.1	0.1	0.1	0.0	0.0	0.0	-	2.4	0.7

1. 1歳6か月児健康診査結果の年次推移



2. 3歳児健康診査結果の年次推移

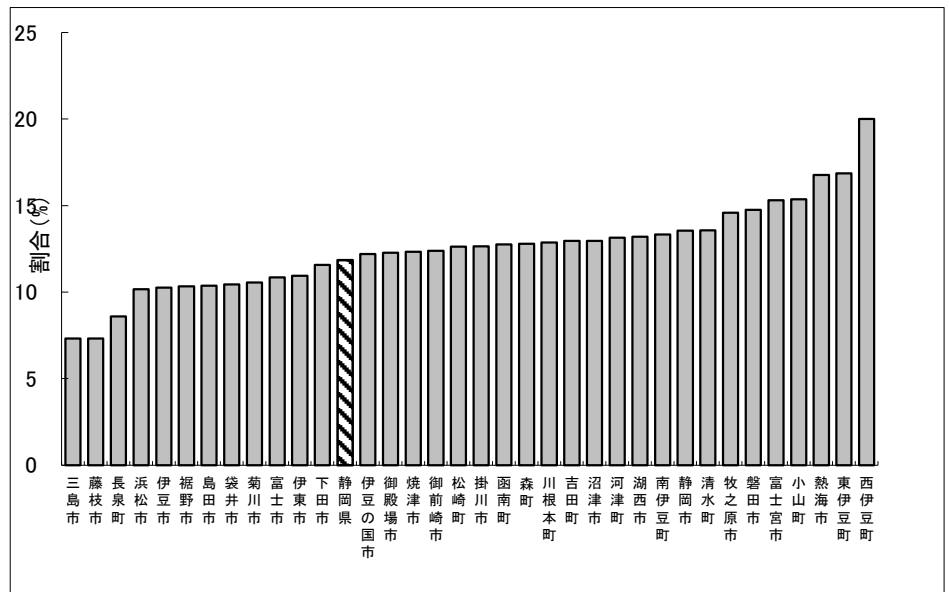


3. 3歳児健康診査結果の過去3年間の値(平成26～28年度)

むし歯を持つ者の割合 (%)

市町名	26～28年度の計			
	26年度	27年度	28年度	7.5
下田市	11.6	15.2	12.3	7.5
東伊豆町	16.9	22.0	17.2	11.5
河津町	13.1	17.4	14.9	6.8
南伊豆町	13.3	9.1	15.0	18.2
松崎町	12.6	5.6	18.9	13.3
西伊豆町	20.0	31.0	6.5	18.5
熱海市	16.8	18.0	14.0	17.8
伊東市	10.9	15.1	9.1	8.0
沼津市	13.0	14.0	11.8	13.1
三島市	7.3	8.1	6.9	6.9
裾野市	10.3	11.6	10.3	9.0
伊豆市	10.3	12.7	10.0	8.0
伊豆の国市	12.2	14.6	12.2	9.9
函南町	12.8	12.3	14.1	11.7
清水町	13.6	13.9	15.0	11.9
長泉町	8.6	9.6	7.4	8.7
御殿場市	12.3	12.0	12.5	12.3
小山町	15.4	15.0	14.1	17.1
富士宮市	15.3	16.4	13.6	16.0
富士市	10.8	11.2	10.3	11.0
島田市	10.4	9.3	9.9	11.9
焼津市	12.3	13.3	10.8	12.9
藤枝市	7.3	8.3	6.1	7.5
牧之原市	14.6	17.8	15.5	10.3
吉田町	13.0	13.2	13.4	12.1
川根本町	12.9	18.6	2.9	16.7
磐田市	14.8	14.2	15.9	14.1
掛川市	12.6	13.2	14.7	10.1
袋井市	10.5	11.3	10.5	9.5
湖西市	13.2	13.1	12.3	15.1
御前崎市	12.4	16.3	14.3	8.6
菊川市	10.6	12.2	10.2	6.5
森町	12.8	9.2	15.9	12.9
静岡市	13.5	14.9	13.4	12.2
浜松市	10.2	10.8	9.7	10.0
静岡県	11.8	12.5	11.5	11.3

むし歯を持つ者の割合(3歳児健康診査、H26～28年度の計)



むし歯を持つ者の割合(3歳児健康診査、H26～28年度の計)

