

平成28年度

歯科保健対策実施状況調査結果

調査方法

健康福祉センターを通じ市町に照会（政令市は県から直接照会）

結果

項目	ページ
歯科保健対策の実施状況	1
フッ化物塗布事業の実施状況〔平成26年度〕	7
フッ化物洗口事業の実施状況〔補足〕	8
成人歯科保健事業の実施状況、重点歯科保健事業〔平成26年度〕	9
歯科保健環境〔平成27年度〕	10
歯周疾患検診の受診状況と結果概要	12
歯周疾患検診結果詳細	13

項目	う蝕予防の指導内容					乳幼児対象の健診でのCO							フッ化物含有歯磨剤		幼稚園・保育所等の歯科健診結果				歯科保健指導の実施 歯科保健活動の支援					
	歯みがき	甘味制限	フッ化物含有歯磨剤の勧奨	定期的なフッ化物塗布の勧奨	その他	CO使用の有無（H27）	CO使用の有無（H28）	CO保有者への重点指導内容					1・6歳健診での使用推奨	指導開始年度	H27		H28		H27		H28			
								歯みがき指導	甘味制限指導	フッ化物含有歯磨剤の勧奨	物塗布勧奨	歯科診療所でのフッ化物塗布勧奨			加勸奨	市町の保健事業への参加	全ての幼・保等を把握	一部の幼・保等を把握	全ての幼・保等を把握	一部の幼・保等を把握	幼・保等（回数）	学校（回数）	幼・保等（回数）	学校（回数）
市町名																								
賀茂	下田市	○	○	○	○		○	○	○	○	○	○	H24	○		○		6	11	6	11			
	東伊豆町	○	○	○			○	○		○	○	○	H23		○		○	11	1	11	3			
	河津町	○	○	○			○	○		○	○	○	不詳	○				1		1				
	南伊豆町	○	○	○			○	○				○	H23	○		○		1	1	2	1			
	松崎町	○	○	○			○	○				○	H25	○		○		1		4				
	西伊豆町	○	○	○			○	○	○	○		○	H17	○		○			1		4			
熱海	熱海市	○	○	○	○	○	○	○	○	○		○	不詳					1	9	1	10			
	伊東市	○	○	○	○	○	○	○	○	○		○	H16		○		○	25	4	39	17			
東部	沼津市	○	○	○	○		○	○			○	○	H21		○		○	41		38				
	三島市	○	○	○	○	○	○	○	○	○	○	○	H18					27	37	26	42			
	裾野市	○	○	○			○	○			○			○		○		18		18				
	伊豆市	○	○	○	○		○	○	○		○	○	H16		○		○	8	11	8	11			
	伊豆の国市	○	○	○	○		○	○	○	○	○	○	H26		○		○	14	9	14	9			
	函南町	○	○	○			○	○		○	○	○	不明		○		○	11	3	11	3			
	清水町	○	○	○			○	○		○	○	○	不明		○		○	9	5	9	5			
	長泉町	○	○	○			○	○	○	○	○	○	H16		○		○	1		1				
御殿場	御殿場市	○	○	○			○	○	○	○	○					○		1	12	1	12			
	小山町	○	○	○			○	○			○	○	H13		○		○		5		5			
富士	富士市	○	○	○	○	○	○	○	○	○	○	○	H14		○		○	53		53				
	富士宮市	○	○	○	○	○	○	○	○	○	○	○	H18		○		○	18	43	19	36			
中部	島田市	○	○	○			○	○			○	○	H26		○	○		24	21	22	18			
	焼津市	○	○	○			○	○	○		○	○	H20		○		○							
	藤枝市	○	○	○			○	○			○	○	H18	○		○			11		11			
	牧之原市	○	○	○	○	○	○	○	○	○	○	○	H19	○		○		16	3	15	3			
	吉田町	○	○	○										○		○								
	川根本町	○	○	○									H8	○		○		4	6	4	6			
西部	磐田市	○	○	○		○	○	○	○	○	○	○	H17		○		○	23	14	59	19			
	掛川市	○	○	○	○		○	○	○			○	H25		○		○	1		1				
	袋井市	○	○	○			○	○	○	○	○	○	H13		○		○	10		11				
	湖西市	○	○	○			○	○			○	○	H13		○		○	28	26	28	26			
	御前崎市	○	○	○			○	○			○	○	H19		○		○	9		9				
	菊川市	○	○	○			○	○			○	○	H11		○									
	森町	○	○	○			○	○			○	○	H18		○		○							
静岡市	○	○	○	○	○	○	○	○	○	○	○	不明		○		○	136	17	136	17				
浜松市	○	○	○	○	○	○	○	○	○	○	○	H17	○		○		163	26	163	26				
合計	35	35	35	13	9	33	33	18	16	17	27	12	33	-	9	24	9	23	28	22	28	22		

○：実施

項目 市町名	妊婦歯科健診等							健康増進法の歯周疾患検診 (40,50,60,70歳)					40,50,60,70歳以外の成人 歯科健診(妊婦歯科健診を除く)								
	H27				H28			H27			H28		H27			H28					
	妊婦 歯科 健診 (集団)	妊婦 歯科 健診 (個別 委託)	妊婦 歯科 健診 (その他)	妊婦 教室 や妊婦 相談 や 歯科 相 談を 実施	妊婦 教室 や妊婦 相談 や 歯科 相 談を 実施	妊婦 歯科 健診 (集団)	妊婦 歯科 健診 (個別 委託)	妊婦 歯科 健診 (その他)	妊婦 教室 や妊婦 相談 や 歯科 相 談を 実施	個別 委託	単 独 で の 集 団 検 診	他 事 業 と 並 行 の 集 団 検 診	個別 委託	単 独 で の 集 団 検 診	他 事 業 と 並 行 の 集 団 検 診	個別 委託	単 独 で の 集 団 検 診	他 事 業 と 並 行 の 集 団 検 診			
賀茂	下田市	○			○	○		○		○			○			○		○			
	東伊豆町				○			○		○			○								
	河津町				○			○		○			○								
	南伊豆町	○			○	○		○			○			○		○		○			
	松崎町				○			○		○			○			○		○			
	西伊豆町				○			○		○			○			○		○			
熱海	熱海市	○			○	○		○		○			○								
	伊東市				○			○		○			○		○		○				
東部	沼津市	○			○	○		○		○			○			○		○			
	三島市	○			○	○		○		○			○			○		○			
	裾野市		○		○		○		○			○			○		○				
	伊豆市		○		○		○		○			○			○		○	○			
	伊豆の国市		○		○		○		○		○		○		○		○	○			
	函南町		○		○		○		○			○			○		○				
	清水町	○			○		○		○			○			○		○				
	長泉町		○		○		○		○			○			○		○				
御殿場	御殿場市		○		○		○		○			○			○		○				
	小山町		○		○		○		○			○			○		○				
富士	富士市	○			○	○		○		○			○			○		○			
	富士宮市	○			○	○		○			○			○		○		○			
中部	島田市			○			○		○			○			○						
	焼津市		○				○		○			○			○		○				
	藤枝市				○			○		○		○		○		○		○			
	牧之原市				○			○		○			○			○		○			
	吉田町		○				○		○			○			○		○				
	川根本町				○			○		○			○			○					
西部	磐田市		○				○		○			○									
	掛川市	○			○	○		○		○			○			○					
	袋井市				○			○		○			○			○					
	湖西市				○			○		○			○		○		○				
	御前崎市		○				○		○			○			○		○				
	菊川市							○		○			○								
	森町	○				○			○			○			○		○				
静岡市			○		○		○		○	○		○	○		○	○					
浜松市			○				○		○			○			○		○				
合計		10	13	1	27	9	14	1	27	29	5	4	29	5	5	20	5	6	19	5	6

○：実施

項目 市町名	要介護者への歯科保健対策											障害児（者）への歯科保健対策												
	H27					H28						H27					H28							
	歯科健診（施設）	歯科健診（その他）	歯科保健指導（施設）	歯科保健指導（その他）	相談会開催	訪問口腔診査・訪問歯科保健指導の実施	歯科健診（施設）	歯科健診（その他）	歯科保健指導（施設）	歯科保健指導（その他）	相談会開催	訪問口腔診査・訪問歯科保健指導の実施	歯科健診（施設）	歯科健診（その他）	歯科保健指導（施設）	歯科保健指導（その他）	相談会開催	訪問口腔診査・訪問歯科保健指導の実施						
賀茂	下田市											○							○					
	東伊豆町																							
	河津町																							
	南伊豆町																							
	松崎町																							
	西伊豆町																							
熱海	熱海市																							
	伊東市												○			○		○						
東部	沼津市																							
	三島市												○		○			○	○					
	裾野市																							
	伊豆市													○				○						
	伊豆の国市																							
	函南町																							
	清水町																	○						
御殿場	御殿場市																							
	小山町				○					○					○									
富士	富士市																							
	富士宮市												○	○	○	○		○	○					
中部	島田市			○	○									○				○						
	焼津市																							
	藤枝市			○	○	○	○											○						
	牧之原市																							
	吉田町																							
	川根本町																							
西部	磐田市																							
	掛川市																							
	袋井市																							
	湖西市																							
	御前崎市																	○						
	菊川市																							
	森町																	○						
静岡市				○		○				○		○	○	○			○	○						
浜松市				○		○				○		○	○	○			○	○						
合計	0	1	2	5	1	5	0	1	3	5	1	4	3	2	5	4	5	3	3	2	6	4	1	0

○：実施

項目 市町名	通院困難者の歯科受診を支援する体制								訪問用歯科医療機器		普及啓発イベント等							
	H27				H28				科 医師会に貸与	市 町の所有する機器を歯 科に貸与	H27				H28			
	町 紹介や相談の窓口を市 が設置	町 紹介や相談の窓口を市 が設置	町 紹介や相談の窓口を市 が設置	町 紹介や相談の窓口を市 が設置	通院困難者を送迎する事業	町 紹介や相談の窓口を市 が設置	町 紹介や相談の窓口を市 が設置	町 紹介や相談の窓口を市 が設置			通院困難者を送迎する事業	8 0 2 0 推 進 員 研 修 会	歯 と 口 の 健 康 週 間 事 業	健 康 ま つ り 等 (歯 科 な し)	健 康 ま つ り 等 (歯 科 な し)	8 0 2 0 推 進 員 研 修 会	歯 と 口 の 健 康 週 間 事 業	健 康 ま つ り 等 (歯 科 な し)
賀茂	下田市	○				○					○	○		○	○			
	東伊豆町	○				○			○			○			○			
	河津町										○	○		○	○		○	
	南伊豆町										○	○		○	○		○	
	松崎町										○			○				
	西伊豆町										○	○		○	○			
熱海	熱海市											○					○	
	伊東市	○				○					○	○	○		○	○	○	
東部	沼津市	○	○	○		○	○	○			○	○	○		○	○	○	
	三島市	○				○				○	○	○		○	○	○		
	裾野市										○	○	○		○	○	○	
	伊豆市	○				○					○	○	○		○	○	○	
	伊豆の国市	○				○			○			○	○		○	○	○	
	函南町											○	○		○	○		
	清水町										○	○	○		○	○	○	
	長泉町	○				○					○	○	○		○	○	○	
御殿場	御殿場市										○	○	○		○	○	○	
	小山町											○	○		○	○	○	
富士	富士市		○	○			○	○				○	○		○	○	○	
	富士宮市	○				○			○		○	○	○		○	○	○	
中部	島田市	○				○			○		○	○		○	○			
	焼津市										○	○			○			
	藤枝市										○	○	○		○	○		
	牧之原市	○				○			○			○			○	○	○	
	吉田町	○				○					○	○	○		○	○	○	
	川根本町	○				○						○	○		○	○		
西部	磐田市		○	○			○	○				○	○		○	○		
	掛川市			○				○				○	○		○	○		
	袋井市			○				○				○	○		○	○	○	
	湖西市		○	○			○	○			○	○	○		○	○	○	
	御前崎市		○	○			○	○			○	○		○	○	○	○	
	菊川市			○				○			○	○	○		○	○	○	
	森町				○			○				○	○		○	○		
静岡市	○				○				○		○	○		○	○			
浜松市		○	○			○	○		○		○	○		○	○			
合計	14	6	9	1	14	6	9	2	5	2	17	32	26	4	15	32	27	5

○：実施

項目	休日救急歯科 (H27)						休日救急歯科 (H28)						歯科スタッフ人数 (人)						歯科保健 担当課	電話番号						
	形態		運営主体		実施日		形態		運営主体		実施日		H27			H28										
	輪番方式	センター方式	市町(直営)	市町(委託)	歯科医師会独自	日曜日・祝日	年末年始	輪番方式	センター方式	市町(直営)	市町(委託)	歯科医師会独自	日曜日・祝日	年末年始	常勤歯科医師	常勤歯科衛生士	嘱託・臨時歯科衛生士	雇上歯科衛生士			常勤歯科医師	常勤歯科衛生士	嘱託・臨時歯科衛生士	雇上歯科衛生士		
市町名																										
賀茂	下田市	○		○		○	○		○		○		○			1	5					5			市民保健課	0558-22-2217
	東伊豆町																	2				2			健康づくり課	0557-22-2300
	河津町																	2				4			保健福祉課	0558-34-1937
	南伊豆町																	3				3			健康福祉課	0558-62-6233
	松崎町																	4				4			健康福祉課	0558-42-3966
	西伊豆町																	4				3			健康増進課	0558-52-1116
熱海	熱海市	○		○		○	○		○		○		○				7				7			健康づくり課	0557-86-6296	
	伊東市	○		○		○	○		○		○		○			1	6			1	5			健康推進課	0557-32-1583	
東部	沼津市	○		○			○		○		○						14				14			健康づくり課	055-951-3480	
	三島市	○		○		○	○		○		○		○			1	7			1	7			健康づくり課	055-973-3700	
	裾野市	○		○		○	○		○		○		○			1	3			1	3			健康推進課	055-992-5711	
	伊豆市																6				6			健康支援課	0558-72-9861	
	伊豆の国市	○					○										5				5			健康づくり課	055-949-6820	
	函南町																5				5			健康づくり課	055-978-7100	
	清水町	○		○			○			○		○					7				7			健康福祉課	055-981-8206	
長泉町	○		○		○	○		○		○		○				7				7			健康増進課	055-986-8760		
御殿場	御殿場市	○		○			○		○		○						14				12			健康推進課	0550-82-1111	
	小山町	○		○			○		○		○						9				11			健康増進課	0550-76-6668	
富士	富士市		○		○	○	○		○		○		○				8				8			健康対策課	0545-64-8993	
	富士宮市		○		○		○		○		○		○			2	3		2	4				健康増進課	0544-22-2727	
中部	島田市	○		○			○		○		○				1	1	13	1	1	13				健康づくり課	0547-34-3281	
	焼津市	○		○		○	○		○		○		○											健康増進課	054-627-4111	
	藤枝市	○		○		○	○		○		○		○			3	2			4	4			健康推進課	054-645-1111	
	牧之原市	○		○		○	○		○		○		○			1	6			1	5			健康推進課	0548-23-0024	
	吉田町																5				6			健康づくり課	0548-32-7000	
	川根本町																1				1			生活健康課	0547-56-2222	
西部	磐田市	○		○			○		○		○				1	11		1	12				健康増進課	0538-37-2011		
	掛川市	○		○		○	○		○		○		○			9				8				保健予防課	0537-23-8111	
	袋井市	○		○		○	○		○		○		○			7				7				健康づくり課	0538-23-9222	
	湖西市															1	5			1	5			健康増進課	053-576-4794	
	御前崎市	○		○			○		○		○					5				4				健康づくり課	0537-85-1123	
	菊川市		○	○		○	○		○		○		○			22				21				健康づくり課	0537-37-1112	
	森町	○		○			○		○		○					2				2				保健福祉課	0538-85-6330	
静岡市		○		○		○	○		○		○		○		2	6	10	37	2	6	10	36	健康づくり推進課	054-221-1534		
浜松市		○	○						○	○					2	8	11	32	2	8	11	32	健康増進課	053-453-6129		
合計	20	5	2	14	8	11	14	20	5	2	14	8	12	15	3	4	10	34	3	4	9	34				

○：実施

フッ化物塗布事業の実施状況〔平成27、28年度、特に記載のない場合はH28の状況〕

1 未就学児

市町名	H27の状況		H28の状況		塗布方法		開始月齢	塗布間隔	塗布回数 ²⁾	事業開始年度	特記事項 ³⁾	平成11年度以降の市町村合併による変化			
	集団 単独	集団 並行	集団 単独	集団 並行	歯ブラシ ・ グル法	その他						合併 年度	合併 方式	旧市町村での実施状況（開始年度）	
賀茂	下田市	-	○	-	○	○	-	1歳6か月	6か月	4回	H12				
	東伊豆町	-	○	-	○	○	-	1歳6か月	6か月	4回	H15	H22まで綿球塗布			
	河津町	-	○	-	○	○	ト レ 法	1歳6か月	4か月	3回	H10	H21以降は育児 相談事業でも塗布			
	南伊豆町	-	○	-	○	○	-	1歳6か月	6か月	4回	H14				
	松崎町	○	○	○	○	○	-	1歳6か月	6か月	5回	H14				
	西伊豆町	-	○	-	○	○	-	1歳6か月	6か月	6回	H17	小学生にも実施 (年2回)	H17	新設	賀茂村((H15))
熱海	熱海市	-	○	-	○	○	-	1歳6か月	6か月	4回	H15				
	伊東市	-	○	-	○	○	-	1歳6か月	6-12か月	3回	H23				
東部	沼津市	○	-	○	○	○	-	1歳6か月	6か月	3回	H21	2歳のみ単独	H17	編入	沼津市域(S57)
	三島市	○	○	○	○	○	-	1歳6か月	6か月	5回	H25				
	裾野市	○	-	○	-	○	-	2歳6か月	1回のみ	1回	H23				
	伊豆市	○	○	○	○	○	-	1歳6か月	3か月	15回	H16		H16	新設	中伊豆町(S55)、天城湯ヶ島町(H1)、土肥町(H6)、修善寺町(H14)
	伊豆の国市	○	○	○	○	○	-	1歳6か月	3か月	10回	H17		H17	新設	伊豆長岡町(S63:H8までイオン導入法)、葦山町(H11)、大仁町(H13)
	函南町	○	○	○	○	○	-	1歳6か月	6か月	5回	H18				
	清水町	○	-	○	○	○	-	1歳6か月	6か月	4回	H27	H27は2回のみ			
長泉町	-	○	-	○	○	-	1歳6か月	6か月	4回	H16					
御殿場	御殿場市	-	-	-	-	-	-	-	-	-	-				
	小山町	○	○	○	○	○	-	1歳6か月	6か月	4回	H26	2歳6か月のみ単独			
富士	富士市	-	○	-	○	○	-	1歳6か月	18か月	2回	H20		H20	編入	富士川町(H14)、富士市(H14)
	富士宮市	○	○	○	○	○	-	1歳6か月	6か月	3回	H10		H22	編入	芝川町(H3)、富士宮市(H10)
中部	島田市	-	○	-	○	○	-	1歳6か月	6か月	5回	H7		H17 H20	新設 編入	島田市(H13)、金谷町(H15) 川根町(H7)
	焼津市	-	○	-	○	○	-	1歳6か月	4か月	4回	S53		H20	編入	焼津市(S53)、大井川町(H18)
	藤枝市	-	○	-	○	○	-	1歳6か月	4か月	4回	H18		H21	編入	藤枝市(H18)、岡部町(H18)
	牧之原市	-	○	-	○	○	-	1歳6か月	6か月	6回	H9		H17	新設	相良町(H9)、榛原町(H13)
	吉田町	-	○	-	○	○	-	1歳6か月	6か月	5回	H13				
	川根本町	-	○	-	○	○	-	1歳6か月	6か月	4回	H8		H17	新設	本川根町(H10)、中川根町(H16)
西部	磐田市	-	○	-	○	○	-	1歳6か月	6か月	4回	H10		H17	新設	磐田市(H14)、福田町(H13)、竜洋町(H15)、豊田町(H13)、豊岡村(H10)
	掛川市	-	○	-	○	○	-	1歳6か月	8-10か月	3回	H7		H17	新設	掛川市(H10)、大須賀町(H10)、大東町(H7)
	袋井市	-	○	-	○	○	-	1歳6か月	6か月	4回	H13		H17	新設	袋井市(H13)、浅羽町(H14)
	湖西市	-	○	-	○	○	-	1歳6か月	6-12か月	3回	H13		H22	編入	湖西市(H13)
	御前崎市	-	○	-	○	○	-	1歳6か月	6か月	4回	H16		H16	新設	浜岡町(H11)、御前崎町(H15)
	菊川市	-	○	-	○	○	-	1歳6か月	6か月	4回	H11		H17	新設	菊川町(H12)、小笠町(H11)
森町	-	○	-	○	○	-	1歳6か月	6か月	4回	H12					
静岡市	-	-	-	-	-	-	-	-	-	-	-		H15 H18 H20	新設 編入 編入	
浜松市	○	○	○	○	○	-	1歳6か月	3-6か月	4回以上	S49	H19から市内全域 で実施	H17	編入	浜松市(S49)、天竜(H12)、春野(H13)、龍山(H9)、佐久間(H11)、水窪(H7)、浜北(H14)、舞阪(S63)、雄踏(S52)、引佐(H15)、三ヶ日(H13)	
合計(市町数)	11	30	11	32	33	1	-	-	-	-	-	-	-	-	-

1) 集団(並行):健康診査等と同時実施、集団(単独):フッ素塗布のみde実施

2) 一人の住民が事業を利用して受けることのできる最大回数

3) 過去10年間の塗布方法変更、対象者拡大等について記した。

※ 開始年度は市町の回答のとおりとした。

2 学童

市町名	H27の状況		H28の状況		塗布方法		開始月齢	塗布間隔	塗布回数 ¹⁾	事業開始年度	実施場所	平成11年度以降の市町村合併による変化			
	委託 個別	集団 直営	委託 個別	集団 直営	歯ブラシ ・ グル法	その他						合併 年度	合併 方式	旧市町村での実施状況（開始年度）	
中部	島田市	-	○	-	○	○	-	小学校1年	6か月	2回/年	H25	体育館等で実施	H17 H20	新設 編入	
	菊川市	-	○	-	○	○	-	小学校1年	6か月	2回/年	H26	体育館等で実施	H17 H20	新設 編入	

1) 一人の住民が事業を利用して受けることのできる最大回数

フッ化物洗口事業の実施状況(平成28年度)

市町名	フッ化物洗口実施施設数と人数														市町行政の関与	メッセ				洗口事業拡大予定 次年度のフッ化物
	保育所		幼稚園		こども園		小学校		中学校		その他 ¹⁾		合計			報告書	連絡会	施設訪問	その他	
	施設数	人数	施設数	人数	施設数	人数	施設数	人数	施設数	人数	施設数	人数	施設数	人数						
賀茂	下田市	3	133	1	35	1	104						5	272	○	○				
	東伊豆町												0	0						○
	河津町	1	19	1	70			1	20				3	109	○	○		○		○
	南伊豆町					2	113	1	34				3	147	○	○	○	○		
	松崎町	1	39	2	27								3	66	○	○				
	西伊豆町	1	20	2	32	1	19						4	71	○	○		○		
熱海	熱海市	6	182	6	125								12	307	○	○	○			
	伊東市												0	0						
東部	沼津市	28	774	14	831	2	153						44	1,758	○	○		○		
	三島市	10	410	10	658								20	1,068	○	○		○		
	裾野市												0	0						
	伊豆市	2	35	0	0	6	256	7	1,233				15	1,524	○	○		○		
	伊豆の国市	7	317	7	450			6	2,335	3	1,263		23	4,365	○	○		○		
	函南町	3	182	6	316			5	1,824				14	2,322	○					
	清水町												0	0						
	長泉町	5	137	6	253								11	390	○	○				
御殿場	御殿場市												0	0						
	小山町												0	0						
富士	富士市	6	136	17	790	5	300						28	1,226	○	○	○	○		
	富士宮市	17	661	9	899	3	372					1	21	30	1,953	○	○		○	1園追加
中部	島田市	15	835	8	706	1	101	5	384	1	93	2	230	32	2,349	○		○		
	焼津市	2	92	4	203								6	295						
	藤枝市												0	0						
	牧之原市	10	389	6	397			10	2,301	3	1,051		29	4,138	○	○	○			
	吉田町	4	226	2	186			3	1,700	1	866		10	2,978	○	○				
	川根本町	3	68	1	6			4	187	2	108		10	369	○	○				
西部	磐田市	18	774	1	127								19	901	○	○				
	掛川市	11	518	15	812	2	301						28	1,631	○	○	○	○		
	袋井市	12	401	16	1,455	1	87						29	1,943	○	○		○		
	湖西市	7	304	6	519	1	114						14	937	○	○				
	御前崎市	3	127	3	176	3	212						9	515	○	○	○	○		
	菊川市	7	309	5	253								12	562	○					
	森町	1	42	5	165								6	207	○	○				
静岡市	46	1,801	11	869	66	3,174	4	555					127	6,399	○		○	○		○
浜松市	61	2,206	28	1,686	10	499	1	558					100	4,949	○		○	○		
合計	290	11,137	192	12,046	104	5,805	47	11,131	10	3,381	3	251	646	43,751	27	22	9	14	0	4

1)その他には、認可外保育施設や保健センター等が含まれる

市町名	開洗 始口 年事 度業 の	平成11年度以降の市町村合併による変化			
		合 併 年 度	合 併 方 式	旧市町村での実施状況（開始年度）	
賀 茂	下田市	H13			
	東伊豆町				
	河津町	H15			
	南伊豆町	H22			
	松崎町	H17			
	西伊豆町	H15	H17	新設	賀茂村(H15)
熱 海	熱海市	H15			
	伊東市				
東 部	沼津市	H21	H17	編入	沼津市一部地域でH15より歯科医師会が実施
	三島市				
	裾野市				
	伊豆市	H1	H16	新設	天城湯ヶ島町(H1)、修善寺町(H7)、中伊豆町(H8)、土肥町(H15)
	伊豆の国市	H2	H17	新設	伊豆長岡町(H2)、大仁町(H7)、菰山町(H12)
	函南町	H5			
	清水町				
	長泉町	H17			
御 殿 場	御殿場市				
	小山町				
富 士	富士市	H19	H20	編入	富士川町(H14)、富士市(H19)
	富士宮市	H23	H22	編入	芝川町(H7~H21実施)
中 部	島田市	H1	H17 H20	新設 編入	島田市(H5)、金谷町(H16)、川根町(H1)
	焼津市	H20	H20	編入	大井川町(H20)
	藤枝市		H21	編入	
	牧之原市	H11	H17	新設	相良町(H11)、榛原町(H14)
	吉田町	H16			
川根本町	H10	H17	新設	本川根町(H10)、中川根町(H16)	
西 部	磐田市	H2	H17	新設	竜洋町(H2)、福田町(H15)、磐田市(H16)、豊田町(H16)、豊岡地区(H17)
	掛川市	H13	H17	新設	掛川市(H13)、大須賀町(H13)、大東町(H16)
	袋井市	H16	H17	新設	袋井地区(H17)、浅羽町(H16)
	湖西市	H17	H22	編入	湖西市(H17)、新居地区(H22)
	御前崎市	H13	H16	新設	浜岡町(H13)、御前崎地区(H16)
	菊川市	H11	H17	新設	菊川町(H15)、小笠町(H11)
	森町	H16			
静岡市	H6	H15 H18 H20	新設 編入 編入	蒲原町(H6)、静岡市(H14)、清水市(H14)、由比町(H18)	
浜松市	H5	H17	編入	舞阪町(H5)、浜松市(H13)、雄踏町(H15)、天竜市(H16)、浜北市(H16)、引佐町(H17)、三ヶ日町(H18)	
合 計	-	-	-		

8ページ「フッ化物洗口事業の実施状況」の補足

成人歯科保健事業の実施状況、重点歯科保健事業〔平成27、28年度〕

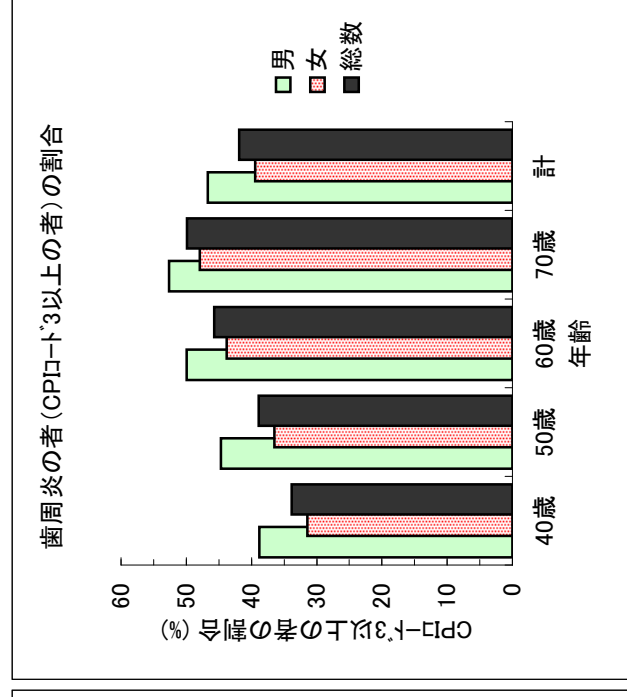
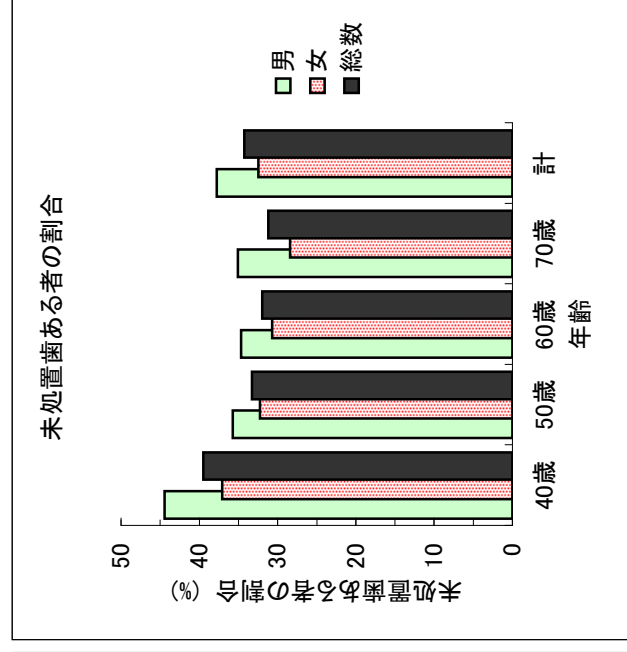
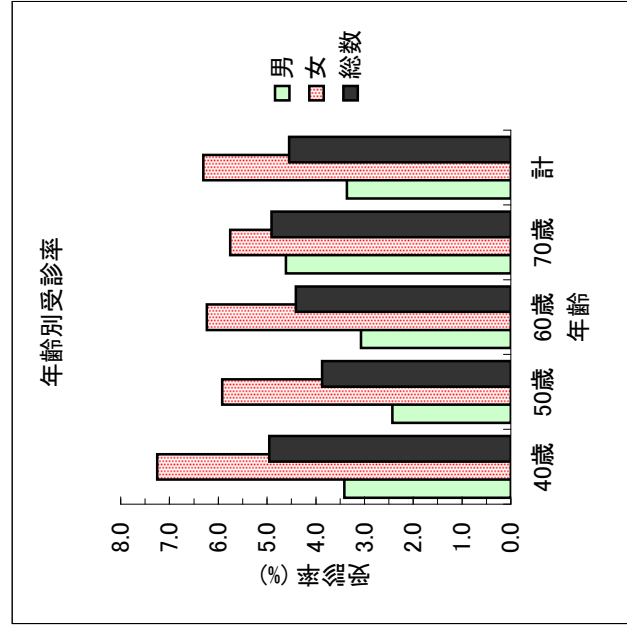
*健康増進事業による歯周疾患検診、妊婦検診を除く

市町名	H27：実施事業の名称	対象年齢	対象者数	受診者数	実施方法				H28：実施事業の名称	対象年齢	対象者数	実施方法				
					集 団 単 独	集 団 並 行	個 別 委 託	そ の 他				集 団 単 独	集 団 並 行	個 別 委 託	そ の 他	
質 茂	下田市 母親学級	特に定めず	27	24	○				就学時健診時歯科指導	来年度就学予定児と保護者	130	○				
	東伊豆町 歯科保健事業	幼稚園保護者	142	129	○				歯科保健研修会	一般住民	50名程度	○				
	河津町															
質 茂	南伊豆町 歯と口の健康講演会	一般住民	50名程度	47				○	歯周疾患検診	45、55、65歳	404				○	
	松崎町 歯周疾患検診	30歳	45	3				○	歯周疾患検診	30歳	51				○	
	松崎町 幼児健診	1歳6か月児の保護者	29	28	○				幼児健診	1歳6か月児の保護者	32	○				
質 茂	西伊豆町 歯科検診	30歳	43	4				○	歯科検診	30歳	47				○	
	西伊豆町 歯科保健事業	幼稚園・保育園、小学生の保護者	129	121	○				歯科保健事業	幼稚園・保育園、小学生の保護者	129	○				
	西伊豆町 広報掲載	一般住民						○	広報掲載	一般住民					○	
熱 海	熱海市 出前講座（口腔機能向上）	65歳以上の市民		40				○	出前講座・サロン支援（口腔機能向上）	65歳以上の市民	17,007				○	
	熱海市 アンケート用紙によるスクリーニング型健診	65歳の市民	740	11				○	アンケート用紙によるスクリーニング型健診	65歳70歳の市民	1,449				○	
	熱海市 脳活セミナー（口腔機能向上）	65歳以上の市民						○	脳活セミナー（口腔機能向上）	65歳以上の市民	17,007				○	
熱 海	伊東市 スキルアップ講座（口腔機能向上）	地域ボランティア						○	スキルアップ講座（口腔機能向上）	地域ボランティア	91				○	
	伊東市 歯周疾患検診	45歳	974	48				○	歯周病検診	45歳、55歳、65歳	3,037				○	
	伊東市 健康COME噛む講座	市民	852 1,342	62 154				○	健康COME噛む講座	市民	希望者	○				
東 部	沼津市 歯周病検診	20歳以上	58,945	761	○				歯周病検診	20歳以上	59,179	○				
	沼津市 ババとママの教室	妊婦（教室参加者）	1,306	203	○				ババとママの教室	妊婦（教室参加者）	1,182	○				
	三島市	歯科出前健康教育(シニアクラブ会員)	高齢期		189				○	歯科出前健康教育(シニアクラブ会員)	高齢期					○
		歯科出前健康教育(療育支援室)	母子		44				○	歯科出前健康教育(療育支援室)	母子					○
		歯科出前健康教育(障がい者歯科)	障がい者		108				○	歯科出前健康教育(障がい者歯科)	障がい者					○
		歯科出前健康教育(歯みがき教室)	母子		71				○	歯科出前健康教育(歯みがき教室)	母子					○
三島市 歯科出前健康教育(生きがい教室)	高齢者		52				○	歯科出前健康教育(生きがい教室)	高齢者					○		
三島市 歯周病検診	20,25,30,35,45,55,65歳	9,768	641				○	歯周病検診	20,25,30,35,45,55,65歳	9,177				○		
東 部	裾野市 成人歯周疾患検診	36,38,43,44,46,48,55,65歳	6,089	356				○	成人歯周疾患検診	36,38,43,44,46,48,55,65歳	6,089				○	
	裾野市 歯や口の健康相談	市民		21				○	歯や口の健康相談	市民					○	
	裾野市 歯科講演会	市民		91				○	歯科講演会	市民					○	
	裾野市 4歳児口腔衛生指導	4歳児	495	466				○	4歳児口腔衛生指導	4歳児	495				○	
東 部	伊豆市 4歳児の保護者	4歳児の保護者	495	282				○	4歳児の保護者	4歳児の保護者	495				○	
	伊豆市 はたちの歯周疾患健診	20歳	325	121				○	はたちの歯周疾患健診	20歳	285				○	
	伊豆市 歯周疾患検診	20歳以上	28,178	509				○	歯周疾患検診	20歳以上	27,784				○	
	伊豆市 2歳児歯科健診	2歳児の保護者	171	143				○	2歳児歯科健診	2歳児の保護者	156				○	
東 部	伊豆市 歯周疾患検診	妊婦とその夫	250	37				○	歯周疾患検診	妊婦とその夫	260				○	
	伊豆の国市 2歳児健康診査	2歳児の保護者	394	106				○	2歳児健康診査	2歳児の保護者	329				○	
	伊豆の国市 歯周疾患検診	20歳以上市民	40,084	932				○	歯周疾患検診	20歳以上市民	39,250				○	
東 部	伊豆の国市 事業所歯周疾患検診	希望者	希望者	51				○	事業所歯周疾患検診	希望者	希望者				○	
	函南町 2歳児健診保護者歯科健診		284	93	○				2歳児健診保護者歯科健診		297	○				
東 部	函南町 歯周疾患検診	20歳、30歳	710	39				○	歯周疾患検診	20歳、30歳、80歳	1,057				○	
	清水町 成人歯科口腔健診（節目を除く）	40歳以上の男女	6,023	467				○	成人歯科口腔健診（節目を除く）	40歳以上の男女	6,147				○	
	清水町 新成人歯科口腔健診	新成人	296	26				○	新成人歯科口腔健診	新成人	386				○	
東 部	清水町 新成人	新成人	294	42				○	新成人	新成人	384				○	
	清水町 妊婦歯科健康診査	妊婦						○	妊婦歯科健康診査	妊婦					○	
	長泉町 節目外歯周疾患検診	20、25、30、35歳、40歳以上	25,081	720				○	節目外歯周疾患検診	20、25、30、35歳、40歳以上	25,564				○	
	長泉町 妊婦歯科健康診査	妊婦	500	205				○	妊婦歯科健康診査	妊婦	500				○	
東 部	長泉町 新成人歯科健康診査	新成人（成人式出席者）	328	43				○	新成人歯科健康診査	新成人（成人式出席者）	328	○				
	長泉町 地域歯科教室（健康教育）	地域住民		61				○	地域歯科教室（健康教育）	地域住民					○	

市町名	H27：実施事業の名称	対 象 年 齢	対象者数	受診者数	実施方法			H28：実施事業の名称	対 象 年 齢	対象者数	実施方法			
					集 団 単 独	集 団 並 行	個 別 委 託				集 団 単 独	集 団 並 行	個 別 委 託	
御 殿 場	御殿場市	40・50・60・70歳を除く歯科健診	45・55・65歳の方	3,626	158		○	40・50・60・70歳を除く歯科健診	45・55・65歳の方	3,617			○	
	小山町	成人歯科健診	45・55・65歳の方	762	43		○	成人歯科健診	45・55・65歳の方	780			○	
		巡回歯科教室	小学校1年生・保護者	382	375	○		巡回歯科教室	小学校1年生・保護者	282	○			
		マタニティスクール	妊婦	67	19	○		マタニティスクール	妊婦	48	○			
	1歳6カ月・3歳児健診(フッ素塗布)	1歳6カ月児、3歳児	306	297	○		1歳6カ月・3歳児健診(フッ素塗布)	1歳6カ月児、3歳児	276	○				
富 士	富士市	フッ化物利用推進講座	幼稚園・保育園5歳児(4歳児)の保護者		1,284	○		フッ化物利用推進講座	幼稚園・保育園5歳児(4歳児)の保護者		○			
		8020歯科検診	20歳以上	80	108	○		8020歯科検診	20歳以上	80	○			
		健康ふじ21地区講演会	市民		155	○		健康ふじ21地区講演会	市民		○			
	富士宮市	歯周疾患健診	30、35、45、55、65歳	9,072	50	○		歯周病検診	30、35、45、55、65歳	9,008	○			
中 部	島田市	7ヶ月相談	保護者	770	774	○		7ヶ月相談	保護者	695	○			
								フレッシュババママ教室	出産予定日が4月～7月前半の初妊婦	申込者23	○			
	焼津市	成人歯科健診	35、45、55、65、75歳	9,421	1,160		○	成人歯科健診	35、45、55、65、75歳	9,423			○	
		成人歯科健診(妊婦)	妊婦		339		○	成人歯科健診(妊婦)	妊婦				○	
		高齢者口腔ケア教室	老人クラブ、ミニディ		777		○	高齢者口腔ケア教室	老人クラブ、ミニディ				○	
	藤枝市	歯科出前講座	成人		84	○		歯科出前講座	成人		137	○		
		個別健康相談	市民		26		○	個別健康相談	市民		36			○
		ババママ教室	妊婦とその夫		86		○	ババママ教室	妊婦とその夫		117	○		
	牧之原市	65歳歯科相談事業	65歳	743	22		○	歯と口のおしゃべり相談会	希望者					○
		口腔機能向上講演会	市民		95	○		地域で歯みがき講座(健康教育)	希望者			○		
							減る脂-教室(歯科健康教育)	特定保健指導対象者うち希望者			○			
						口腔機能向上講演会	市民			○				
吉田町	歯周疾患検診	30、35歳	751	112		○	歯周病検診	30、35歳	793			○		
川根本町	いい歯キラリ番人の歯コンクール	70歳以上	2,799	17		○	いい歯キラリ番人の歯コンクール	70歳以上	2,711			○		
西 部	磐田市	家庭教育学級	園児の保護者		137	○		まちの保健室	一般住民				○	
							広報掲載	一般住民					○	
							お出かけ相談	産婦			○			
							学校保健委員会	学童の保護者			○			
	掛川市	1.6、2.2、3歳児健診	希望保護者	3,221	1,134	○		1.6、2.2、3歳児健診	希望保護者	3,230	○			
		健康ステップアップ教室(8020推進員養成も兼ねる)	教室参加者	24	23	○		ママババセミナー(歯科編)	妊婦の夫	4	○			
								健康ステップアップ教室(歯科編)	教室参加者	21	○			
							食育セミナー(歯と健康)	食推養成講座参加者	28	○				
	袋井市	健康講演会(歯周病予防)	成人		55	○		健康講演会(歯周病予防)	市民(主に一般成人)		○			
		1歳児相談(お口のケアの話含む)	1歳児の保護者	891	884	○		地域健康寺子屋(口腔ケアの話)	市民(主に高齢者)		○			
							1歳児幼児食教室(幼児食とお口のケアのお話)	1歳児保護者(希望者)	862	○				
湖西市	2歳児親子教室	2歳児の保護者	470	450	○		2歳児親子教室	2歳児の保護者	470	○				
御前崎市	歯周疾患検診(市単独年齢)	35、45歳	760	40		○	歯周病検診(市単独年齢)	35、45歳	744			○		
	8020研修会	保健委員	33	28	○		8020研修会	保健委員	33	○				
	栄養セミナー	セミナー会員	11	7	○									
菊川市	8020研修会	健康づくり推進委員	48	44	○		8020研修会	健康づくり推進委員	48	○				
	歯科教室(健康づくり推進委員活動)	一般成人	36	36	○		歯科教室(健康づくり推進委員活動)	一般成人	93	○				
森町	歯周疾患検診	一般成人	7,689	10	○		歯周疾患検診	一般成人	7,736	○				
静 岡 市	妊婦歯科健康診査	妊婦		2,378		○	妊婦歯科健康診査	妊婦					○	
	9か月児歯の教室	9か月児と保護者		2,102	○		9か月児歯の教室	9か月児と保護者			○			
	2歳児歯の教室	2歳～2歳3か月児と保護者		908	○		2歳児歯の教室	2歳～2歳3か月児と保護者			○			
	歯みがき巡回指導	3・4・5歳児		11,819	○		歯みがき巡回指導	3・4・5歳児			○			
	学童「歯」教室	小学生		27	○		学童「歯」教室	小学生			○			
	歯つらつ健口講座	65歳以上		1,450	○		歯つらつ健口講座	65歳以上			○			
	歯っぴー☆スマイル体操普及啓発	全市民		-	○		歯っぴー☆スマイル体操普及啓発	全市民			○			
歯周疾患検診	40歳以上	202,911	1,029	○	○	歯周疾患検診	40歳以上	202,911	○			○		
浜 松 市	歯周病検診	40歳以上	481,049	3,837		○	歯周病検診	40歳以上	481,049				○	
	妊婦歯科健康診査	妊娠16～31週	7,230	3,070		○	妊婦歯科健康診査	妊娠16～31週	7,230				○	
	保護者歯科検診	3歳児(又は2歳児)の保護者	4,742	3,092		○	保護者歯科検診	3歳児(又は2歳児)の保護者	4,742				○	

歯周疾患検診の受診状況と結果概要〔平成28年度：全県〕

年齢	総数					男					女				
	40歳	50歳	60歳	70歳	計	40歳	50歳	60歳	70歳	計	40歳	50歳	60歳	70歳	計
対象者数(人)	46,842	41,253	44,244	40,619	172,958	22,426	19,359	20,274	18,041	80,100	21,462	19,055	21,321	20,181	82,019
受診者数(人)	2,321	1,598	1,952	1,994	7,865	765	470	623	832	2,690	1,556	1,128	1,329	1,162	5,175
受診率(%)	5.0	3.9	4.4	4.9	4.5	3.4	2.4	3.1	4.6	3.4	7.3	5.9	6.2	5.8	6.3
未処置歯ある者の数(人)	917	532	624	622	2,695	340	168	216	292	1,016	577	364	408	330	1,679
未処置歯ある者の割合(%)	39.5	33.3	32.0	31.2	34.3	44.4	35.7	34.7	35.1	37.8	37.1	32.3	30.7	28.4	32.4
CPIコード3の者の数(人)	666	465	609	635	2,375	236	147	192	272	847	430	318	417	363	1,528
CPIコード4の者の数(人)	120	157	284	360	921	61	63	119	166	409	59	94	165	194	512
CPIコード3の者の割合(%)	28.7	29.1	31.2	31.8	30.2	30.8	31.3	30.8	32.7	31.5	27.6	28.2	31.4	31.2	29.5
CPIコード4の者の割合(%)	5.2	9.8	14.5	18.1	11.7	8.0	13.4	19.1	20.0	15.2	3.8	8.3	12.4	16.7	9.9
CPIコード3以上の者の割合〔再掲〕(%)	33.9	38.9	45.7	49.9	41.9	38.8	44.7	49.9	52.6	46.7	31.4	36.5	43.8	47.9	39.4



歯周疾患検診結果詳細

対象者数

表中の記号「-」は検診対象になっていないこと、「・」は市町が数値を把握していないことを示している。

市町名	総数										男					女				
	40歳	50歳	60歳	70歳	計	その他 ¹⁾	40歳	50歳	60歳	70歳	計	その他 ¹⁾	40歳	50歳	60歳	70歳	計	その他 ¹⁾		
下田市	295	285	323	410	1,313	-	154	141	167	196	658	-	141	144	156	214	655	-		
東伊豆町	128	154	181	194	657	-	71	74	83	96	324	-	57	80	98	98	333	-		
河津町 ²⁾	100	64	82	97	343	-	・	・	・	・	・	-	・	・	・	・	・	・		
南伊豆町	95	83	130	-	308	208	49	42	66	-	157	109	46	41	64	-	151	99		
松崎町	65	75	119	-	259	45	26	38	69	-	133	26	39	37	50	-	126	19		
西伊豆町	76	108	126	108	418	43	38	54	67	54	213	25	38	54	59	54	205	18		
熱海市	351	437	460	587	1,835	-	167	203	214	267	851	-	184	234	246	320	984	-		
伊東市	867	857	839	1,034	3,597	3,168	435	414	400	475	1,724	1,520	432	443	439	559	1,873	1,648		
沼津市 ²⁾	2,854	2,775	2,567	2,300	10,496	60,251	・	・	・	・	・	-	・	・	・	・	・	・		
三島市	1,755	1,561	1,486	1,391	6,193	9,768	866	823	742	680	3,111	4,901	889	738	744	711	3,082	4,867		
裾野市	794	616	675	526	2,611	6,061	435	311	341	266	1,353	3,135	359	305	334	260	1,258	2,926		
伊豆市	369	402	489	501	1,761	26,417	199	209	247	258	913	12,432	170	193	242	243	848	13,985		
伊豆の国市	769	624	656	590	2,639	-	399	323	351	283	1,356	-	370	301	305	307	1,283	-		
函南町	554	475	467	442	1,938	763	300	241	246	217	1,004	366	254	234	221	225	934	397		
清水町	556	456	360	389	1,761	-	284	226	182	181	873	-	272	230	178	208	888	-		
長泉町	718	580	455	357	2,110	22,971	370	321	242	169	1,102	11,768	348	259	213	188	1,008	11,203		
御殿場市	1,435	1,130	1,027	779	4,371	3,626	794	599	500	370	2,263	1,880	641	531	527	409	2,108	1,746		
小山町	248	240	237	188	913	-	142	130	119	95	486	-	106	110	118	93	427	-		
富士市	3,645	3,563	3,281	2,423	12,912	196,390	1,872	1,839	1,625	1,137	6,473	96,389	1,773	1,724	1,656	1,286	6,439	100,001		
富士宮市	2,150	1,644	1,750	1,655	7,199	9,195	1,126	827	877	790	3,620	4,655	1,024	817	873	865	3,579	4,540		
島田市	1,447	1,207	1,371	1,337	5,362	-	738	614	669	633	2,654	-	709	593	702	704	2,708	-		
焼津市	2,083	1,899	1,812	1,506	7,300	9,413	1,099	951	875	754	3,679	4,689	984	948	937	752	3,621	4,724		
藤枝市	2,113	1,761	1,890	1,486	7,250	6,157	1,065	882	919	674	3,540	3,000	1,048	879	971	812	3,710	3,157		
牧之原市	625	570	697	549	2,441	-	327	302	341	278	1,248	-	298	268	356	271	1,193	-		
吉田町	409	445	367	219	1,440	704	223	242	177	96	738	345	186	203	190	123	702	359		
川根本町	50	83	112	73	318	-	27	40	63	37	167	-	23	43	49	36	151	-		
磐田市	2,555	2,000	2,268	1,680	8,503	-	1,350	997	1,155	861	4,363	-	1,205	1,003	1,113	819	4,140	-		
掛川市	1,750	1,436	1,559	1,230	5,975	-	920	746	801	613	3,080	-	830	690	758	617	2,895	-		
袋井市	1,328	974	1,124	666	4,092	-	697	520	570	329	2,116	-	631	454	554	337	1,976	-		
湖西市	978	787	739	726	3,230	-	540	412	384	359	1,695	-	438	375	355	367	1,535	-		
御前崎市	490	395	400	326	1,611	743	276	217	219	172	884	412	214	178	181	154	727	331		
菊川市	731	534	632	485	2,382	-	392	279	330	257	1,258	-	339	255	302	228	1,124	-		
森町	215	222	307	226	970	6,719	110	113	151	119	493	3,520	105	109	156	107	477	3,199		
小計	32,598	28,442	28,988	24,480	114,508	362,642	15,491	13,130	13,192	10,716	52,529	149,172	14,153	12,473	13,147	11,367	51,140	153,219		
静岡市	1,831	2,072	5,422	6,420	15,745	187,166	522	600	2,079	2,710	5,911	68,080	1,309	1,472	3,343	3,710	9,834	119,086		
浜松市	12,413	10,739	9,834	9,719	42,705	502,493	6,413	5,629	5,003	4,615	21,660	256,935	6,000	5,110	4,831	5,104	21,045	245,558		
静岡県	46,842	41,253	44,244	40,619	172,958	1,052,301	22,426	19,359	20,274	18,041	80,100	474,187	21,462	19,055	21,321	20,181	82,019	517,863		

1) その他には健康増進事業の歯周疾患検診を除いた成人を対象とする歯科健診(横診)が含まれる。

2) 河津町、沼津市は対象者数の総数のみの報告である。

受診者数

表中の記号「-」は検診対象になっていないことを示している。

市町名	総数											
	男					女						
	40歳	50歳	60歳	70歳	計	その他 ¹⁾	40歳	50歳	60歳	70歳	計	その他 ¹⁾
下田市	14	4	6	2	26	-	7	0	0	0	7	-
東伊豆町	7	5	16	19	47	-	2	1	6	6	15	-
河津町	6	3	6	8	23	-	2	0	4	2	8	-
南伊豆町	4	6	8	-	18	15	1	2	5	-	8	4
松崎町	5	6	8	-	19	3	1	2	4	-	7	1
西伊豆町	3	5	15	6	29	4	2	2	8	3	15	2
熱海市	18	18	34	40	110	-	6	6	10	18	40	-
伊東市	48	48	78	163	337	264	15	15	30	70	130	95
沼津市	19	12	9	18	58	964	7	5	4	7	23	-
三島市	109	96	120	158	483	640	35	28	35	69	167	224
裾野市	44	41	48	56	189	395	16	6	11	22	55	96
伊豆市	7	9	7	7	30	778	2	1	1	3	7	225
伊豆の国市	17	14	14	28	73	-	3	3	5	9	20	-
函南町	31	43	42	63	179	39	16	10	10	31	67	13
清水町	5	8	2	11	26	-	1	3	0	7	11	-
長泉町	17	10	12	18	57	663	2	2	2	4	10	214
御殿場市	61	40	48	42	191	158	21	13	14	15	63	53
小山町	12	6	10	19	47	-	4	1	2	4	11	-
富士市	66	90	153	111	420	132	16	24	41	45	126	36
富士宮市	2	8	14	9	33	59	0	0	3	0	3	10
島田市	105	29	20	19	173	-	31	6	5	12	54	-
焼津市	216	183	204	250	853	1,160	78	43	51	119	291	424
藤枝市	265	162	152	180	759	523	87	48	55	72	262	339
牧之原市	23	23	34	11	91	-	5	6	6	4	21	-
吉田町	59	60	69	28	216	74	27	20	26	8	81	27
川根本町	6	13	17	9	45	-	3	7	8	1	19	-
磐田市	146	17	26	21	210	-	41	1	7	10	59	-
掛川市	127	12	19	1	159	-	35	4	5	1	45	-
袋井市	124	65	84	61	334	-	37	18	26	28	109	-
湖西市	81	100	122	128	431	-	26	32	47	46	151	-
御前崎市	26	22	34	21	103	36	9	6	6	9	30	14
菊川市	41	24	46	45	156	-	12	8	16	18	54	-
森町	0	0	1	1	2	8	0	0	0	0	0	4
小計	1,714	1,182	1,478	1,553	5,927	5,915	550	323	453	643	1,969	1,781
静岡市	10	18	10	23	61	968	2	7	7	8	24	398
浜松市	597	398	464	418	1,877	1,960	213	140	163	181	697	695
静岡県	2,321	1,598	1,952	1,994	7,865	8,843	765	470	623	832	2,690	2,874
小計	1,164	859	1,025	910	3,958	3,170	8	11	3	15	37	570
小計	384	258	301	237	1,180	1,265	384	258	301	237	1,180	1,265
静岡県	1,556	1,128	1,329	1,162	5,175	5,005	1,556	1,128	1,329	1,162	5,175	5,005

1) その他には健康増進事業の歯周疾患検診を除いた成人を対象とする歯科健診(横診)が含まれる。

受診率(%)

表中の記号「-」は検診対象になつていないこと、「・」は市町が数値を把握していないことを示している。

市町名	総数																	
	男						女											
	40歳	50歳	60歳	70歳	計	その他 ¹⁾	40歳	50歳	60歳	70歳	計	その他 ¹⁾						
下田市	4.7	1.4	1.9	0.5	2.0	-	4.5	0.0	0.0	0.0	1.1	-	5.0	2.8	3.8	0.9	2.9	-
東伊豆町	5.5	3.2	8.8	9.8	7.2	-	2.8	1.4	7.2	6.3	4.6	-	8.8	5.0	10.2	13.3	9.6	-
河津町	6.0	4.7	7.3	8.2	6.7	-	・	・	・	・	・	-	・	・	・	・	・	-
南伊豆町	4.2	7.2	6.2	-	5.8	7.2	2.0	4.8	7.6	7.6	3.7	3.7	6.5	9.8	4.7	-	6.6	11.1
松崎町	7.7	8.0	6.7	-	7.3	6.7	3.8	5.3	5.8	10.3	5.3	3.8	10.3	10.8	8.0	-	9.5	10.5
西伊豆町	3.9	4.6	11.9	5.6	6.9	9.3	5.3	3.7	11.9	5.6	7.0	8.0	2.6	5.6	11.9	5.6	6.8	11.1
熱海市	5.1	4.1	7.4	6.8	6.0	-	3.6	3.0	4.7	6.7	4.7	-	6.5	5.1	9.8	6.9	7.1	-
伊東市	5.5	5.6	9.3	15.8	9.4	8.3	3.4	3.6	7.5	14.7	7.5	6.3	7.6	7.4	10.9	16.6	11.1	10.3
沼津市	0.7	0.4	0.4	0.8	0.6	1.6	・	・	・	・	・	-	・	・	・	・	・	-
三島市	6.2	6.1	8.1	11.4	7.8	6.6	4.0	3.4	4.7	10.1	5.4	4.6	8.3	9.2	11.4	12.5	10.3	8.5
裾野市	5.5	6.7	7.1	10.6	7.2	6.5	3.7	1.9	3.2	8.3	4.1	3.1	7.8	11.5	11.1	13.1	10.7	10.2
伊豆市	1.9	2.2	1.4	1.4	1.7	2.9	1.0	0.5	0.4	1.2	0.8	1.8	2.9	4.1	2.5	1.6	2.7	4.0
伊豆の国市	2.2	2.2	2.1	4.7	2.8	-	0.8	0.9	1.4	3.2	1.5	-	3.8	3.7	3.0	6.2	4.1	-
函南町	5.6	9.1	9.0	14.3	9.2	5.1	5.3	4.1	4.1	14.3	6.7	3.6	5.9	14.1	14.5	14.2	12.0	6.5
清水町	0.9	1.8	0.6	2.8	1.5	-	0.4	1.3	0.0	3.9	1.3	-	1.5	2.2	1.1	1.9	1.7	-
長泉町	2.4	1.7	2.6	5.0	2.7	2.9	0.5	0.6	0.8	2.4	0.9	1.8	4.3	3.1	4.7	7.4	4.7	4.0
御殿場市	4.3	3.5	4.7	5.4	4.4	4.4	2.6	2.2	2.8	4.1	2.8	2.8	6.2	5.1	6.5	6.6	6.1	6.0
小山町	4.8	2.5	4.2	10.1	5.1	-	2.8	0.8	1.7	4.2	2.3	-	7.5	4.5	6.8	16.1	8.4	-
富士宮市	1.8	2.5	4.7	4.6	3.3	0.1	0.9	1.3	2.5	4.0	1.9	0.0	2.8	3.8	6.8	5.1	4.6	0.1
富士宮市	0.1	0.5	0.8	0.5	0.5	0.6	0.0	0.0	0.3	0.0	0.1	0.2	0.2	1.0	1.3	1.0	0.8	1.1
島田市	7.3	2.4	1.5	1.4	3.2	-	4.2	1.0	0.7	1.9	2.0	-	10.4	3.9	2.1	1.0	4.4	-
焼津市	10.4	9.6	11.3	16.6	11.7	12.3	7.1	4.5	5.8	15.8	7.9	9.0	14.0	14.8	16.3	17.4	15.5	15.6
藤枝市	12.5	9.2	8.0	12.1	10.5	8.5	8.2	5.4	6.0	10.7	7.4	11.3	17.0	13.0	10.0	13.3	13.4	5.8
牧之原市	3.7	4.0	4.9	2.0	3.7	-	1.5	2.0	1.8	1.4	1.7	-	6.0	6.3	7.9	2.6	5.9	-
吉田町	14.4	13.5	18.8	12.8	15.0	10.5	12.1	8.3	14.7	8.3	11.0	7.8	17.2	19.7	22.6	16.3	19.2	13.1
川根本町	12.0	15.7	15.2	12.3	14.2	-	11.1	17.5	12.7	2.7	11.4	-	13.0	14.0	18.4	22.2	17.2	-
磐田市	5.7	0.9	1.1	1.3	2.5	-	3.0	0.1	0.6	1.2	1.4	-	8.7	1.6	1.7	1.3	3.6	-
掛川市	7.3	0.8	1.2	0.1	2.7	-	3.8	0.5	0.6	0.2	1.5	-	11.1	1.2	1.8	0.0	3.9	-
袋井市	9.3	6.7	7.5	9.2	8.2	-	5.3	3.5	4.6	8.5	5.2	-	13.8	10.4	10.5	9.8	11.4	-
湖西市	8.3	12.7	16.5	17.6	13.3	-	4.8	7.8	12.2	12.8	8.9	-	12.6	18.1	21.1	22.3	18.2	-
御前崎市	5.3	5.6	8.5	6.4	6.4	4.8	3.3	2.8	2.7	5.2	3.4	3.4	7.9	9.0	15.5	7.8	10.0	6.6
菊川市	5.6	4.5	7.3	9.3	6.5	-	3.1	2.9	4.8	7.0	4.3	-	8.6	6.3	9.9	11.8	9.1	-
森町	0.0	0.0	0.3	0.4	0.2	0.1	0.0	0.0	0.0	0.0	0.0	0.1	0.0	0.0	0.6	0.9	0.4	0.1
小計 ³⁾	5.3	4.2	5.1	6.3	5.2	-	3.6	2.5	3.4	6.0	3.7	-	8.2	6.9	7.8	8.0	7.7	-
静岡市	0.5	0.9	0.2	0.4	0.4	0.5	0.4	1.2	0.3	0.3	0.4	0.6	0.6	0.7	0.1	0.4	0.4	0.5
浜松市	4.8	3.7	4.7	4.3	4.4	0.4	3.3	2.5	3.3	3.9	3.2	0.3	6.4	5.0	6.2	4.6	5.6	0.5
静岡県 ³⁾	5.0	3.9	4.4	4.9	4.5	-	3.4	2.4	3.1	4.6	3.4	-	7.3	5.9	6.2	5.8	6.3	-

1) その他には健康増進事業の歯周疾患検診を除いた成人を対象とする歯科健診(検診)が含まれる。

2) 河津町、沼津市は対象者数の総数のみの報告である。

3) その他については、市町ごとに対象が異なるので合計値は算出していない。

未処置歯ありの者の数

表中の記号「-」は検診対象になっていないこと、「=」は検診対象であるが受診者がいないこと、「・」は市町が数値を把握していないことを示している。

市町名	男						女						
	40歳	50歳	60歳	70歳	計	その他 ¹⁾	40歳	50歳	60歳	70歳	計	その他 ¹⁾	
下田市	5	0	3	0	8	-	2	=	3	0	3	0	6
東伊豆町	2	0	1	1	4	-	1	0	0	1	0	1	3
河津町	0	1	1	4	6	-	0	=	1	2	3	-	3
南伊豆町	0	1	3	-	4	6	0	1	3	-	4	2	0
松崎町	0	2	2	-	4	2	0	0	1	-	1	0	4
西伊豆町	2	2	6	1	11	1	1	1	4	0	6	1	2
熱海市	11	9	15	16	51	-	5	3	5	8	21	-	30
伊東市	11	9	21	44	85	99	3	6	8	23	40	44	55
沼津市	5	4	1	4	14	317	0	1	1	1	3	-	11
三島市	39	28	40	35	142	202	15	10	11	13	49	82	120
裾野市	19	11	15	16	61	135	11	2	3	7	23	43	92
伊豆市	3	1	3	1	8	231	1	0	0	0	1	66	7
伊豆の国市	6	4	8	8	26	-	2	2	3	2	9	-	17
伊南町	16	15	10	21	62	13	6	2	13	30	2	7	32
清水町	1	4	2	5	12	-	1	2	=	4	7	-	5
長泉町	・	・	・	・	・	・	・	・	・	・	・	・	・
御殿場市	・	・	・	・	・	・	・	・	・	・	・	・	・
小山町	4	4	2	9	19	-	3	1	1	2	7	-	12
富士市	31	33	45	42	151	38	9	10	15	18	52	10	28
富士宮市	1	2	8	1	12	13	=	2	2	=	2	2	11
島田市	40	9	9	8	66	-	17	3	2	5	27	-	39
焼津市	100	67	61	81	309	446	38	17	20	49	124	172	274
藤枝市	111	61	59	75	306	204	41	14	20	38	113	75	129
牧之原市	11	12	15	5	43	-	3	4	1	1	9	-	34
吉田町	20	22	24	10	76	31	11	7	11	5	34	15	42
川根本町	1	2	5	0	8	-	0	1	3	0	4	-	4
磐田市	82	4	15	14	115	-	29	0	5	5	39	-	76
掛川市	50	2	5	0	57	-	14	0	1	15	15	-	42
袋井市	51	31	24	26	132	-	14	9	8	10	41	-	91
湖西市	31	34	43	41	149	-	12	13	19	17	61	-	88
御前崎市	12	10	14	11	47	19	4	2	3	4	13	6	34
菊川市	11	9	7	9	36	-	4	3	3	4	14	-	22
森町	=	=	1	1	2	0	=	=	=	=	=	0	2
小計 ²⁾	676	393	468	489	2,026	-	250	118	156	231	755	-	1,271
静岡市	0	0	0	1	1	11	0	0	0	1	1	1	10
浜松市	241	139	156	132	668	721	90	50	60	60	260	289	432
静岡県 ²⁾	917	532	624	622	2,695	-	340	168	216	292	1,016	-	1,679

1) その他には健康増進事業の歯周疾患検診を除いた成人を対象とする歯科健診(横診)が含まれる。

2) 年齢別の数値、男女別の数値には、御殿場市及び焼津市を含まない。その他については、市町ごとに対象が異なるので合計値は算出してはいない。

未処置歯ありの者の割合(%)

表中の記号「-」は検診対象になつていないこと、「=」は検診対象であるが受診者がいないこと、「・」は市町がとりまとめていないことを示している。

市町名	総数						男						女						
	40歳	50歳	60歳	70歳	計	その他 ¹⁾	40歳	50歳	60歳	70歳	計	その他 ¹⁾	40歳	50歳	60歳	70歳	計	その他 ¹⁾	
下田市	35.7	0.0	50.0	0.0	30.8	-	28.6	=	=	=	28.6	-	42.9	0.0	50.0	0.0	31.6	-	
東伊豆町	28.6	0.0	6.3	5.3	8.5	-	50.0	0.0	0.0	0.0	6.7	-	20.0	0.0	10.0	7.7	9.4	-	
河津町	0.0	33.3	16.7	50.0	26.1	-	0.0	=	25.0	100.0	37.5	-	0.0	33.3	0.0	33.3	20.0	-	
南伊豆町	0.0	16.7	37.5	-	22.2	40.0	0.0	50.0	60.0	-	50.0	50.0	0.0	0.0	0.0	-	0.0	36.4	
松崎町	0.0	33.3	25.0	-	21.1	66.7	0.0	0.0	25.0	-	14.3	0.0	0.0	0.0	50.0	25.0	25.0	100.0	
西伊豆町	66.7	40.0	40.0	16.7	37.9	25.0	50.0	50.0	50.0	0.0	40.0	50.0	100.0	33.3	28.6	33.3	35.7	0.0	
熱海市	61.1	50.0	44.1	40.0	46.4	-	83.3	50.0	50.0	44.4	52.5	-	50.0	50.0	41.7	36.4	42.9	-	
伊東市	22.9	18.8	26.9	27.0	25.2	37.5	20.0	40.0	26.7	32.9	30.8	46.3	24.2	9.1	27.1	22.6	21.7	32.5	
沼津市	26.3	33.3	11.1	22.2	24.1	32.9	0.0	20.0	25.0	14.3	13.0	-	41.7	42.9	0.0	27.3	31.4	-	
三島市	35.8	29.2	33.3	22.2	29.4	31.6	42.9	35.7	31.4	18.8	29.3	36.6	32.4	26.5	34.1	24.7	29.4	28.8	
裾野市	43.2	26.8	31.3	28.6	32.3	34.2	68.8	33.3	27.3	31.8	41.8	44.8	28.6	25.7	32.4	26.5	28.4	30.8	
伊豆市	42.9	11.1	42.9	14.3	26.7	29.7	50.0	0.0	0.0	0.0	14.3	29.3	40.0	12.5	50.0	25.0	30.4	29.8	
伊豆の国市	35.3	28.6	57.1	28.6	35.6	-	66.7	66.7	60.0	22.2	45.0	-	28.6	18.2	55.6	31.6	32.1	-	
函南町	51.6	34.9	23.8	33.3	34.6	33.3	56.3	60.0	20.0	41.9	44.8	15.4	46.7	27.3	25.0	25.0	28.6	42.3	
清水町	20.0	50.0	100.0	45.5	46.2	-	100.0	66.7	=	57.1	63.6	-	0.0	40.0	100.0	25.0	33.3	-	
長泉町	・	・	・	・	・	・	・	・	・	・	・	・	・	・	・	・	・	・	・
御殿場市	・	・	・	・	・	・	・	・	・	・	・	・	・	・	・	・	・	・	・
小山町	33.3	66.7	20.0	47.4	40.4	-	75.0	100.0	50.0	50.0	63.6	-	12.5	60.0	12.5	46.7	33.3	-	
富士市	47.0	36.7	29.4	37.8	36.0	28.8	56.3	41.7	36.6	40.0	41.3	27.8	44.0	34.8	26.8	36.4	33.7	29.2	
富士宮市	50.0	25.0	57.1	11.1	36.4	22.0	=	=	66.7	=	66.7	20.0	50.0	25.0	54.5	11.1	33.3	22.4	
島田市	38.1	31.0	45.0	42.1	38.2	-	54.8	50.0	40.0	41.7	50.0	-	31.1	26.1	46.7	42.9	32.8	-	
焼津市	46.3	36.6	29.9	32.4	36.2	38.4	48.7	39.5	39.2	41.2	42.6	40.6	44.9	35.7	26.8	24.4	32.9	37.2	
藤枝市	41.9	37.7	38.8	41.7	40.3	39.0	47.1	29.2	36.4	52.8	43.1	22.1	39.3	41.2	40.2	34.3	38.8	70.1	
牧之原市	47.8	52.2	44.1	45.5	47.3	-	60.0	66.7	16.7	25.0	42.9	-	44.4	47.1	50.0	57.1	48.6	-	
吉田町	33.9	36.7	34.8	35.7	35.2	41.9	40.7	35.0	42.3	62.5	42.0	55.6	28.1	37.5	30.2	25.0	31.1	34.0	
川根本町	16.7	15.4	29.4	0.0	17.8	-	0.0	14.3	37.5	0.0	21.1	-	33.3	16.7	22.2	0.0	15.4	-	
磐田市	56.2	23.5	57.7	66.7	54.8	-	70.7	0.0	71.4	50.0	66.1	-	50.5	25.0	52.6	81.8	50.3	-	
掛川市	39.4	16.7	26.3	0.0	35.8	-	40.0	0.0	20.0	0.0	33.3	-	39.1	25.0	28.6	=	36.8	-	
袋井市	41.1	47.7	28.6	42.6	39.5	-	37.8	50.0	30.8	35.7	37.6	-	42.5	46.8	27.6	48.5	40.4	-	
湖西市	38.3	34.0	35.2	32.0	34.6	-	46.2	40.6	40.4	37.0	40.4	-	34.5	30.9	32.0	29.3	31.4	-	
御前崎市	46.2	45.5	41.2	52.4	45.6	52.8	44.4	33.3	50.0	44.4	43.3	42.9	47.1	50.0	39.3	58.3	46.6	59.1	
菊川市	26.8	37.5	15.2	20.0	23.1	-	33.3	37.5	18.8	22.2	25.9	-	24.1	37.5	13.3	18.5	21.6	-	
森町	=	=	100.0	100.0	100.0	0.0	=	=	=	=	=	0.0	=	=	100.0	100.0	100.0	0.0	
小計 ²⁾	39.4	33.2	31.7	31.5	34.2	-	45.5	36.5	34.4	35.9	38.3	-	36.6	32.0	30.4	28.4	32.1	-	
静岡市	0.0	0.0	0.0	4.3	1.6	1.1	0.0	0.0	0.0	12.5	4.2	0.3	0.0	0.0	0.0	0.0	0.0	1.8	
浜松市	40.4	34.9	33.6	31.6	35.6	36.8	42.3	35.7	36.8	33.1	37.3	41.6	39.3	34.5	31.9	30.4	34.6	34.2	
静岡県 ²⁾	39.5	33.3	32.0	31.2	34.3	-	44.4	35.7	34.7	35.1	37.8	-	37.1	32.3	30.7	28.4	32.4	-	

1) その他には健康増進事業の歯周疾患検診を除いた成人を対象とする歯科健診(横診)が含まれる。

2) 年齢別の数値、男女別の数値には、御殿場市及び焼津市を含まない。その他については、市町ごとに対象が異なるので合計値は算出してない。

CPI最大コード1の者の数

表中の記号「-」は検診対象になっていないこと、「=」は検診対象であるが受診者がいないこと、「・」は市町がとりまとめていることを示している。

市町名	男						女					
	40歳	50歳	60歳	70歳	計	その他 ¹⁾	40歳	50歳	60歳	70歳	計	その他 ¹⁾
下田市	1	0	1	0	2	-	0	1	0	1	0	2
東伊豆町	1	0	5	12	18	-	6	3	0	2	6	8
河津町	1	0	0	0	1	-	0	0	0	0	0	1
南伊豆町	0	0	1	-	1	5	0	1	0	0	0	4
松崎町	0	1	2	-	3	0	0	1	1	0	1	2
西伊豆町	2	1	11	6	20	1	2	7	3	13	0	7
熱海市	3	1	0	2	6	-	0	0	0	3	1	6
伊東市	2	6	9	19	36	25	0	1	4	5	10	7
沼津市	2	2	0	3	7	0	0	1	0	1	2	5
三島市	25	16	14	23	78	110	6	5	4	9	24	29
裾野市	3	2	3	7	15	43	0	0	1	3	4	10
伊豆の国市	5	2	4	1	12	19	2	1	0	0	3	7
伊南町	4	3	5	6	18	5	1	2	1	2	6	0
清水町	0	1	0	1	2	-	0	0	=	0	0	1
長泉町	2	1	2	2	7	64	0	0	1	1	2	22
御殿場市	・	・	・	・	・	・	・	・	・	・	・	・
小山町	・	・	・	・	・	・	・	・	・	・	・	・
富士市	12	16	34	19	81	21	3	7	6	7	23	2
富士宮市	1	1	3	1	6	6	=	1	1	=	1	0
島田市	9	0	2	0	11	-	2	0	0	0	2	-
焼津市	10	17	23	13	63	87	3	1	6	6	16	25
藤枝市	19	5	2	4	30	12	1	1	2	2	6	6
牧之原市	5	2	6	0	13	-	1	1	0	0	2	-
吉田町	8	5	3	2	18	11	2	1	2	0	5	1
川根本町	2	3	2	0	7	-	1	2	1	0	4	-
磐田市	19	6	3	2	30	-	4	1	1	0	6	-
掛川市	17	2	3	0	22	-	6	1	1	0	8	-
袋井市	8	4	4	6	22	-	3	1	0	5	9	-
湖西市	0	0	0	0	0	-	0	0	0	0	0	0
御前崎市	3	1	2	2	8	4	0	0	1	1	2	2
菊川市	6	1	8	5	20	-	1	0	1	3	5	-
森町	=	=	0	0	0	1	=	=	=	=	=	1
小計 ²⁾	172	101	152	138	563	-	39	27	45	55	166	-
静岡市	・	・	・	・	・	・	・	・	・	・	・	・
浜松市	32	10	20	9	71	68	12	2	4	2	20	16
静岡県 ²⁾	204	111	172	147	634	-	51	29	49	57	186	-
小計	133	74	107	83	397	-	133	74	107	83	397	-
合計	133	74	107	83	397	-	133	74	107	83	397	-

1) その他には健康増進事業の歯周疾患検診を除いた成人を対象とする歯科健診(横診)が含まれる。

2) その他については、市町ごとに対象が異なるので合計値は算出していません。

CPI最大コード2の者の数

表中の記号「-」は検診対象になっていないこと、「=」は検診対象であるが受診者がいないこと、「・」は市町がとりまとめていることを示している。

市町名	総数																		
	40歳	50歳	60歳	70歳	計	その他 ¹⁾	40歳	50歳	60歳	70歳	計	その他 ¹⁾	40歳	50歳	60歳	70歳	計	その他 ¹⁾	
下田市	3	0	2	0	5	-	2	2	=	=	2	-	1	0	0	2	0	3	-
東伊豆町	5	4	11	12	32	-	2	1	5	6	14	-	3	3	6	6	18	-	-
河津町	3	3	2	3	11	-	1	=	2	2	5	-	2	3	0	1	6	-	-
南伊豆町	0	4	6	-	10	3	0	1	3	-	4	1	0	3	3	-	6	2	-
松崎町	3	1	3	-	7	1	1	0	3	-	4	0	2	1	0	-	3	1	-
西伊豆町	1	4	9	4	18	2	1	2	5	1	9	1	0	2	4	3	9	1	-
熱海市	5	6	13	8	32	-	3	1	3	4	11	-	2	5	10	4	21	-	-
伊東市	23	20	19	33	95	73	6	5	6	14	31	23	17	15	13	19	64	50	-
沼津市	5	4	2	5	16	0	0	1	1	3	5	-	5	3	1	2	11	-	-
三島市	36	35	46	59	176	211	14	12	13	23	62	82	22	23	33	36	114	129	-
裾野市	24	22	17	12	75	164	12	4	6	3	25	40	12	18	11	9	50	124	-
伊豆市	4	7	4	3	18	322	2	1	1	2	6	86	2	6	3	1	12	236	-
伊豆の国市	7	5	2	6	20	-	1	2	0	0	3	-	6	3	2	6	17	-	-
函南町	14	21	10	18	63	20	7	3	3	8	21	8	7	18	7	10	42	12	-
清水町	2	2	0	5	9	-	0	0	=	4	4	-	2	2	0	1	5	-	-
長泉町	10	6	3	9	28	324	2	2	0	1	5	96	8	4	3	8	23	228	-
御殿場市	・	・	・	・	・	・	・	・	・	・	・	・	・	・	・	・	・	・	・
小山町	12	12	12	12	48	-	6	6	6	6	24	-	6	6	6	6	24	-	-
富士市	32	46	54	39	171	46	9	8	15	17	49	12	23	38	39	22	122	34	-
富士宮市	1	4	1	4	10	26	=	=	0	=	0	2	1	4	1	4	10	24	-
島田市	35	13	6	4	58	-	6	1	2	4	13	-	29	12	4	0	45	-	-
焼津市	98	53	54	55	260	322	37	9	14	23	83	95	61	44	40	32	177	227	-
藤枝市	43	28	21	26	118	79	20	8	7	13	48	28	23	20	14	13	70	51	-
牧之原市	9	10	8	7	34	-	2	2	3	3	10	-	7	8	5	4	24	-	-
吉田町	18	32	20	10	80	36	10	12	9	3	34	14	8	20	11	7	46	22	-
川根本町	3	7	13	2	25	-	2	3	5	0	10	-	1	4	8	2	15	-	-
磐田市	59	5	6	3	73	-	12	0	2	2	16	-	47	5	4	1	57	-	-
掛川市	46	5	9	1	61	-	10	2	2	1	15	-	36	3	7	=	46	-	-
袋井市	38	19	18	10	85	-	11	4	6	3	24	-	27	15	12	7	61	-	-
湖西市	14	10	7	13	44	-	3	2	3	1	9	-	11	8	4	12	35	-	-
御前崎市	12	11	8	10	41	15	3	4	1	4	12	6	9	7	7	6	29	9	-
菊川市	7	6	10	9	32	-	2	3	4	5	14	-	5	3	6	4	18	-	-
森町	=	=	0	0	0	1	=	=	=	=	=	0	=	=	0	0	0	1	-
小計 ²⁾	572	405	396	382	1,755	-	187	99	130	156	572	-	385	306	266	226	1,183	-	-
静岡市	・	・	・	・	・	・	・	・	・	・	・	・	・	・	・	・	・	・	・
浜松市	292	170	179	141	782	750	95	58	58	62	273	235	197	112	121	79	509	515	-
静岡県 ²⁾	864	575	575	523	2,537	-	282	157	188	218	845	-	582	418	387	305	1,692	-	-

1) その他には健康増進事業の歯周疾患検診を除いた成人を対象とする歯科健診(横診)が含まれる。

2) その他については、市町ごとに対象が異なるので合計値は算出していません。

CPI最大コード3の者の数

表中の記号「-」は検診対象になっていないこと、「=」は検診対象であるが受診者がいないこと、「・」は市町がとりまとめていることを示している。

市町名	男						女					
	40歳	50歳	60歳	70歳	計	その他 ¹⁾	40歳	50歳	60歳	70歳	計	その他 ¹⁾
下田市	2	0	0	1	3	-	1	0	0	1	2	-
東伊豆町	0	2	3	4	9	-	1	1	2	3	6	-
河津町	1	0	1	3	5	-	1	0	0	3	3	-
南伊豆町	3	0	1	-	4	2	1	2	0	-	2	1
松崎町	1	2	1	-	4	1	0	1	1	1	3	1
西伊豆町	2	2	6	5	15	0	2	2	3	0	3	0
熱海市	6	3	15	18	42	-	2	1	5	9	17	-
伊東市	14	10	17	50	91	86	6	2	8	24	40	28
沼津市	3	2	5	7	17	0	0	2	2	2	4	-
三島市	30	20	33	42	125	184	12	5	10	21	48	67
裾野市	11	13	19	27	70	139	3	2	2	13	20	35
伊豆の国市	0	2	4	3	9	129	0	1	0	2	3	44
伊豆町	3	4	5	9	21	-	1	1	2	1	5	-
函南町	11	15	14	24	64	5	8	4	3	13	28	2
清水町	2	4	2	4	12	-	0	2	=	2	4	-
長泉町	3	1	6	5	15	167	0	0	1	2	3	60
御殿場市	・	・	・	・	・	・	・	・	・	・	・	・
小山町	12	12	12	12	48	-	6	6	6	6	24	-
富士市	6	11	31	24	72	30	3	6	11	12	32	9
富士宮市	0	2	4	2	8	3	=	0	0	=	0	1
島田市	31	11	2	6	50	-	8	2	1	4	15	-
焼津市	63	65	61	87	276	397	17	17	11	39	84	161
藤枝市	26	19	17	28	90	72	11	3	6	12	32	27
牧之原市	9	10	11	3	33	-	2	2	1	1	6	-
吉田町	18	13	24	11	66	17	4	5	8	4	21	9
川根本町	1	2	1	5	9	-	0	1	1	1	3	-
磐田市	48	5	13	11	77	-	19	0	4	5	28	-
掛川市	32	3	5	0	40	-	10	1	2	0	13	-
袋井市	63	30	40	28	161	-	18	11	16	9	54	-
湖西市	36	41	42	29	148	-	13	12	14	10	49	-
御前崎市	9	4	15	6	34	13	6	1	1	2	10	5
菊川市	23	13	24	20	80	-	6	5	9	7	27	-
森町	=	=	1	0	1	5	=	=	=	=	=	2
小計 ²⁾	469	321	435	474	1,699	-	160	94	130	204	588	-
静岡市	・	・	・	・	・	・	・	・	・	・	・	・
浜松市	197	144	174	161	676	747	76	53	62	68	259	280
静岡県 ²⁾	666	465	609	635	2,375	-	236	147	192	272	847	-
計	309	227	305	270	1,111	-	430	318	417	363	1,528	-

1) その他には健康増進事業の歯周疾患検診を除いた成人を対象とする歯科健診(検診)が含まれる。

2) その他については、市町ごとに対象が異なるので合計値は算出していません。

CPI最大コード4の者の数

表中の記号「-」は検診対象になっていないこと、「=」は検診対象であるが受診者がいないこと、「・」は市町がとりまとめていることを示している。

市町名	総数						男						女						
	40歳	50歳	60歳	70歳	計	その他 ¹⁾	40歳	50歳	60歳	70歳	計	その他 ¹⁾	40歳	50歳	60歳	70歳	計	その他 ¹⁾	
下田市	0	0	0	0	0	-	0	0	=	=	0	-	0	0	0	0	0	0	-
東伊豆町	0	0	7	9	16	-	0	0	3	3	6	-	0	0	4	6	10	-	
河津町	0	0	1	0	1	-	0	=	1	0	1	-	0	0	0	0	0	-	
南伊豆町	0	0	0	-	4	4	0	0	0	-	0	1	0	0	0	-	0	3	
松崎町	0	0	0	-	0	1	0	0	0	-	0	0	0	0	0	0	0	1	
西伊豆町	0	0	0	0	0	0	0	0	0	0	0	0	0	0	0	0	0	0	
熱海市	0	2	3	7	12	-	0	2	2	3	7	-	0	0	1	4	5	-	
伊東市	0	2	5	19	26	15	0	2	4	10	16	8	0	0	1	9	10	7	
沼津市	1	2	2	2	7	0	0	2	1	1	4	-	1	0	1	1	3	-	
三島市	3	7	15	19	44	34	1	4	2	9	16	16	2	3	13	10	28	18	
裾野市	1	3	6	8	18	19	1	0	2	3	6	7	0	3	4	5	12	12	
伊豆市	0	0	2	2	4	2	0	0	0	1	1	2	0	0	2	1	3	0	
伊豆の国市	3	1	5	11	20	-	1	0	3	7	11	-	2	1	2	4	9	-	
函南町	0	1	4	11	16	0	0	0	1	6	7	0	0	1	3	5	9	0	
清水町	1	1	0	1	3	-	1	1	=	1	3	-	0	0	0	0	0	-	
長泉町	1	0	0	0	1	50	0	0	0	0	0	20	1	0	0	0	1	30	
御殿場市	・	・	・	・	・	・	・	・	・	・	・	・	・	・	・	・	・	・	
小山町	0	0	0	0	0	-	0	0	0	0	0	-	0	0	0	0	0	-	
富士市	0	0	2	6	8	2	0	0	1	2	3	1	0	0	1	4	5	1	
富士宮市	0	0	1	0	1	1	=	=	1	=	1	0	0	0	0	0	0	1	
島田市	18	4	7	7	36	-	11	2	2	4	19	-	7	2	5	3	17	-	
焼津市	12	26	35	59	132	175	7	11	12	34	64	86	5	15	23	25	68	89	
藤枝市	5	6	12	10	33	27	4	1	5	6	16	8	1	5	7	4	17	19	
牧之原市	0	1	6	0	7	-	0	1	2	0	3	-	0	0	4	0	4	-	
吉田町	7	7	13	4	31	2	5	2	6	1	14	0	2	5	7	3	17	2	
川根本町	0	0	1	1	2	-	0	0	1	0	1	-	0	0	0	1	1	-	
磐田市	10	0	3	4	17	-	2	0	0	2	4	-	8	0	3	2	13	-	
掛川市	5	1	0	0	6	-	3	0	0	0	3	-	2	1	0	=	3	-	
袋井市	8	7	17	11	43	-	3	2	5	6	16	-	5	5	12	5	27	-	
湖西市	26	41	74	83	224	-	11	13	33	33	90	-	15	28	41	50	134	-	
御前崎市	0	3	5	3	11	0	0	1	3	2	6	0	0	2	2	1	5	0	
菊川市	1	2	2	9	14	-	1	0	1	2	4	-	0	2	1	7	10	-	
森町	=	=	0	1	1	0	=	=	=	=	=	0	=	=	0	1	1	0	
小計 ²⁾	102	117	228	287	734	-	51	44	91	136	322	-	51	73	137	151	412	-	
静岡市	・	・	・	・	・	・	・	・	・	・	・	・	・	・	・	・	・	・	
浜松市	18	40	56	73	187	221	10	19	28	30	87	111	8	21	28	43	100	110	
静岡県 ²⁾	120	157	284	360	921	-	61	63	119	166	409	-	59	94	165	194	512	-	

1) その他には健康増進事業の歯周疾患検診を除いた成人を対象とする歯科健診(横診)が含まれる。

2) その他については、市町ごとに対象が異なるので合計値は算出していません。

CPI最大コード3以上の者の割合

表中の記号「-」は検診対象になっていないこと、「=」は検診対象であるが受診者がいないこと、「・」は市町がとりまてていないことを示している。

市町名	男						女					
	40歳	50歳	60歳	70歳	計	その他 ¹⁾	40歳	50歳	60歳	70歳	計	その他 ¹⁾
下田市	14.3	0.0	0.0	50.0	11.5	-	14.3	=	0.0	14.3	=	0.0
東伊豆町	0.0	40.0	62.5	68.4	53.2	-	0.0	100.0	66.7	66.7	66.7	0.0
河津町	16.7	0.0	33.3	37.5	26.1	-	50.0	=	50.0	0.0	0.0	0.0
南伊豆町	75.0	0.0	12.5	-	22.2	40.0	100.0	0.0	20.0	66.7	0.0	0.0
松崎町	20.0	33.3	12.5	-	21.1	66.7	0.0	50.0	0.0	25.0	25.0	25.0
西伊豆町	66.7	40.0	40.0	83.3	51.7	0.0	100.0	100.0	37.5	66.7	0.0	0.0
熱海市	33.3	27.8	52.9	62.5	49.1	-	33.3	50.0	70.0	66.7	60.0	16.7
伊東市	29.2	25.0	28.2	42.3	34.7	38.3	40.0	26.7	40.0	48.6	43.1	37.9
沼津市	21.1	33.3	77.8	50.0	41.4	0.0	0.0	40.0	75.0	42.9	34.8	-
三島市	30.3	28.1	40.0	38.6	35.0	34.1	37.1	32.1	34.3	43.5	38.3	37.1
裾野市	27.3	39.0	52.1	62.5	46.6	40.0	25.0	33.3	36.4	72.7	47.3	43.8
伊豆市	0.0	22.2	85.7	71.4	43.3	16.8	0.0	100.0	0.0	100.0	57.1	20.4
伊豆の国市	35.3	35.7	71.4	71.4	56.2	-	66.7	33.3	100.0	88.9	80.0	-
函南町	35.5	37.2	42.9	55.6	44.7	12.8	50.0	40.0	40.0	61.3	52.2	15.4
清水町	60.0	62.5	100.0	45.5	57.7	-	100.0	100.0	=	42.9	63.6	-
長泉町	23.5	10.0	50.0	27.8	28.1	32.7	0.0	0.0	50.0	50.0	37.4	26.7
御殿場市	・	・	・	・	・	・	・	・	・	・	・	・
小山町	100	200	120	63	102	-	150	600	300	150	218	-
富士市	9.1	12.2	21.6	27.0	19.0	24.2	18.8	25.0	29.3	31.1	27.8	27.8
富士宮市	0.0	25.0	35.7	22.2	27.3	6.8	=	=	33.3	=	33.3	10.0
島田市	46.7	51.7	45.0	68.4	49.7	-	61.3	66.7	60.0	66.7	63.0	-
焼津市	34.7	49.7	47.1	58.4	47.8	49.3	30.8	65.1	45.1	61.3	50.9	58.3
藤枝市	11.7	15.4	19.1	19.1	16.2	18.9	17.2	8.3	20.0	25.0	18.3	10.3
牧之原市	39.1	47.8	50.0	27.3	44.0	-	40.0	50.0	50.0	25.0	42.9	-
吉田町	42.4	33.3	53.6	53.6	44.9	25.7	33.3	35.0	53.8	62.5	43.2	33.3
川根本町	16.7	15.4	11.8	66.7	24.4	-	0.0	14.3	25.0	100.0	21.1	-
磐田市	39.7	29.4	61.5	71.4	44.8	-	51.2	0.0	57.1	70.0	54.2	-
掛川市	29.1	33.3	26.3	0.0	28.9	-	37.1	25.0	40.0	0.0	35.6	-
袋井市	57.3	56.9	67.9	63.9	61.1	-	56.8	72.2	80.8	53.6	64.2	-
湖西市	76.5	82.0	95.1	87.5	86.3	-	92.3	78.1	100.0	93.5	92.1	-
御前崎市	34.6	31.8	58.8	42.9	43.7	36.1	66.7	33.3	66.7	44.4	53.3	35.7
菊川市	58.5	62.5	56.5	64.4	60.3	-	58.3	62.5	62.5	50.0	57.4	-
森町	=	=	100.0	100.0	100.0	62.5	=	=	=	=	=	50.0
小計 ²⁾	33.3	37.1	44.9	49.0	41.0	-	38.4	42.7	48.8	52.9	46.2	-
静岡市	-	-	-	-	-	-	-	-	-	-	-	-
浜松市	36.0	46.2	49.6	56.0	46.0	49.4	40.4	51.4	55.2	54.1	49.6	56.3
静岡県 ²⁾	33.9	38.9	45.7	49.9	41.9	-	38.8	44.7	49.9	52.6	46.7	-

1) その他には健康増進事業の歯周疾患検診を除いた成人を対象とする歯科健診(横診)が含まれる。

2) その他については、市町ごとに対象が異なるので合計値は算出していません。

歯肉出血ありの者の数

表中の記号「-」は検診対象になっていないこと、「=」は検診対象であるが受診者がいないこと、「・」は市町がとりまとめていることを示している。

市町名	総数																	
	40歳	50歳	60歳	70歳	計	その他 ¹⁾	40歳	50歳	60歳	70歳	計	その他 ¹⁾	40歳	50歳	60歳	70歳	計	その他 ¹⁾
下田市	1	0	0	0	1	2	-	0	=	=	0	-	1	0	0	1	2	-
東伊豆町	1	0	5	12	18	18	-	1	0	3	10	-	0	0	2	6	8	-
河津町	4	2	3	7	16	16	-	1	=	3	5	-	3	2	0	6	11	-
南伊豆町	・	・	・	・	・	・	・	・	・	・	・	・	・	・	・	・	・	・
松崎町	2	3	4	-	9	1	・	・	1	4	5	・	2	2	・	-	4	1
西伊豆町	・	・	・	・	・	・	・	・	・	・	・	・	・	・	・	・	・	・
熱海市	・	・	・	・	・	・	-	・	・	・	・	-	・	・	・	・	・	・
伊東市	・	・	・	・	・	・	・	・	・	・	・	・	・	・	・	・	・	・
沼津市	・	・	・	・	・	・	・	・	・	・	・	-	・	・	・	・	・	・
三島市	・	・	・	・	・	・	・	・	・	・	・	・	・	・	・	・	・	・
裾野市	・	・	・	・	・	・	・	・	・	・	・	・	・	・	・	・	・	・
伊豆市	・	・	・	・	・	・	・	・	・	・	・	・	・	・	・	・	・	・
伊豆の国市	・	・	・	・	・	・	-	・	・	・	・	-	・	・	・	・	・	・
函南町	・	・	・	・	・	・	・	・	・	・	・	・	・	・	・	・	・	・
清水町	・	・	・	・	・	・	-	・	=	・	・	-	・	・	・	・	・	・
長泉町	・	・	・	・	・	・	・	・	・	・	・	・	・	・	・	・	・	・
御殿場市	・	・	・	・	・	・	・	・	・	・	・	・	・	・	・	・	・	・
小山町	・	・	・	・	・	・	-	・	・	・	・	-	・	・	・	・	・	・
富士市	・	・	・	・	・	・	・	・	・	・	・	・	・	・	・	・	・	・
富士宮市	・	・	・	・	・	・	・	=	・	・	・	・	・	・	・	・	・	・
島田市	・	・	・	・	・	・	-	・	・	・	・	-	・	・	・	・	・	・
焼津市	124	125	114	151	514	745	45	30	29	74	178	272	79	95	85	77	336	473
藤枝市	・	・	・	・	・	・	・	・	・	・	・	・	・	・	・	・	・	・
牧之原市	17	17	21	2	57	-	4	3	4	1	12	-	13	14	17	1	45	-
吉田町	・	・	・	・	・	・	・	・	・	・	・	・	・	・	・	・	・	・
川根本町	3	7	13	5	28	-	1	2	5	1	9	-	2	5	8	4	19	-
磐田市	109	8	18	16	151	-	31	0	5	8	44	-	78	8	13	8	107	-
掛川市	64	5	5	1	75	-	22	1	2	1	26	-	42	4	3	=	49	-
袋井市	85	45	60	38	228	-	25	13	19	17	74	-	60	32	41	21	154	-
湖西市	33	36	50	57	176	-	11	12	18	17	58	-	22	24	32	40	118	-
御前崎市	13	16	24	15	68	22	4	5	5	5	19	9	9	11	19	10	49	13
菊川市	31	17	32	34	114	-	9	6	11	11	37	-	22	11	21	23	77	-
森町	=	=	・	1	1	2	=	=	=	=	=	1	=	=	0	1	1	1
小計 ²⁾	487	281	349	340	1,457	770	154	73	108	142	477	282	333	208	241	198	980	488
静岡市	・	・	・	・	・	16	0	0	0	0	3	0	0	0	0	0	0	13
浜松市	・	・	・	・	・	・	・	・	・	・	・	・	・	・	・	・	・	・
静岡県 ²⁾	487	281	349	340	1,457	786	154	73	108	142	477	285	333	208	241	198	980	501

1) その他には健康増進事業の歯周疾患検診を除いた成人を対象とする歯科健診(横診)が含まれる。

2) その他については、市町ごとに対象が異なるので合計値は算出していません。

歯石沈着ありの者の数

表中の記号「-」は検診対象になっていないこと、「=」は検診対象であるが受診者がいないこと、「・」は市町がとりまとめていないことを示している。

市町名	総数										男					女				
	40歳	50歳	60歳	70歳	計	その他 ¹⁾	40歳	50歳	60歳	70歳	計	その他 ¹⁾	40歳	50歳	60歳	70歳	計	その他 ¹⁾		
下田市	4	0	3	0	7	-	2	=	=	2	2	-	2	0	3	0	5	-		
東伊豆町	5	4	11	12	32	-	2	1	5	6	14	-	3	3	6	6	18	-		
河津町	5	3	4	8	20	-	2	=	4	2	8	-	3	3	6	6	12	-		
南伊豆町	・	・	・	・	・	・	・	・	・	・	・	・	・	・	・	・	・	・		
松崎町	4	2	3	-	9	2	1	1	3	-	5	3	3	1	-	-	4	2		
西伊豆町	・	・	・	・	・	・	・	・	・	・	・	・	・	・	・	・	・	・		
熱海市	・	・	・	・	・	-	・	・	・	・	・	-	・	・	・	・	・	・		
伊東市	・	・	・	・	・	・	・	・	・	・	・	・	・	・	・	・	・	・		
沼津市	・	・	・	・	・	・	・	・	・	・	・	-	・	・	・	・	・	・		
三島市	・	・	・	・	・	・	・	・	・	・	・	・	・	・	・	・	・	・		
裾野市	・	・	・	・	・	・	・	・	・	・	・	・	・	・	・	・	・	・		
伊豆市	・	・	・	・	・	・	・	・	・	・	・	・	・	・	・	・	・	・		
伊豆の国市	11	6	4	9	30	-	1	2	0	2	5	-	10	4	4	7	25	-		
函南町	・	・	・	・	・	・	・	・	・	・	・	・	・	・	・	・	・	・		
清水町	・	・	・	・	・	-	・	・	・	・	・	-	・	・	・	・	・	・		
長泉町	12	6	4	12	34	368	2	2	0	3	7	112	10	4	4	9	27	256		
御殿場市	・	・	・	・	・	・	・	・	・	・	・	・	・	・	・	・	・	・		
小山町	・	・	・	・	・	-	・	・	・	・	・	-	・	・	・	・	・	・		
富士市	・	・	・	・	・	・	・	・	・	・	・	・	・	・	・	・	・	・		
富士宮市	・	・	・	・	・	・	・	・	・	・	・	・	・	・	・	・	・	・		
島田市	・	・	・	・	・	-	・	・	・	・	・	-	・	・	・	・	・	・		
焼津市	181	146	145	172	644	858	65	37	35	84	221	331	116	109	110	88	423	527		
藤枝市	・	・	・	・	・	・	・	・	・	・	・	・	・	・	・	・	・	・		
牧之原市	19	21	24	9	73	-	4	6	6	3	19	-	15	15	18	6	54	-		
吉田町	・	・	・	・	・	・	・	・	・	・	・	・	・	・	・	・	・	・		
川根本町	3	9	14	7	33	-	2	5	6	1	14	-	1	4	8	6	19	-		
磐田市	134	12	24	20	190	-	37	1	7	9	54	-	97	11	17	11	136	-		
掛川市	100	12	15	1	128	-	29	4	4	1	38	-	71	8	11	=	90	-		
袋井市	105	54	69	52	280	-	30	18	22	22	92	-	75	36	47	30	188	-		
湖西市	58	81	104	98	341	-	21	24	41	40	126	-	37	57	63	58	215	-		
御前崎市	20	17	26	18	81	29	8	5	5	8	26	13	12	12	21	10	55	16		
菊川市	32	19	33	37	121	-	10	6	12	14	42	-	22	13	21	23	79	-		
森町	=	=	0	0	0	6	=	=	=	=	=	2	=	=	0	0	0	4		
小計 ²⁾	693	392	483	455	2,023	1,263	216	112	150	195	673	458	477	280	333	260	1,350	805		
静岡市	8	13	8	20	49	787	2	6	5	5	18	309	6	7	3	15	31	478		
浜松市	・	・	・	・	・	・	・	・	・	・	・	・	・	・	・	・	・	・		
静岡県 ²⁾	701	405	491	475	2,072	2,050	218	118	155	200	691	767	483	287	336	275	1,381	1,283		

1) その他には健康増進事業の歯周疾患検診を除いた成人を対象とする歯科健診(横診)が含まれる。

2) その他については、市町ごとに対象が異なるので合計値は算出していません。

歯周炎ありの者の数

表中の記号「-」は検診対象になっていないこと、「=」は検診対象であるが受診者がいないこと、「・」は市町がとりまわっていないことを示している。

市町名	総数											
	男					女						
	40歳	50歳	60歳	70歳	計	その他 ¹⁾	40歳	50歳	60歳	70歳	計	その他 ¹⁾
下田市	・	・	・	・	・	-	・	・	・	・	・	・
東伊豆町	・	・	・	・	・	-	・	・	・	・	・	・
河津町	1	0	2	3	6	-	1	-	2	0	0	3
南伊豆町	・	・	・	・	・	・	・	・	・	・	・	・
松崎町	・	・	・	・	・	・	・	・	・	・	・	・
西伊豆町	・	・	・	・	・	・	・	・	・	・	・	・
熱海市	・	・	・	・	・	-	・	・	・	・	・	・
伊東市	・	・	・	・	・	・	・	・	・	・	・	・
沼津市	・	・	・	・	・	・	・	・	・	・	・	・
三島市	・	・	・	・	・	・	・	・	・	・	・	・
裾野市	・	・	・	・	・	・	・	・	・	・	・	・
伊豆の国市	4	5	10	18	37	-	2	1	5	8	16	21
函南町	・	・	・	・	・	・	・	・	・	・	・	・
清水町	・	・	・	・	・	-	・	・	・	・	・	・
長泉町	2	1	5	2	10	170	0	1	0	1	63	2
御殿場市	・	・	・	・	・	・	・	・	・	・	・	・
小山町	・	・	・	・	・	-	・	・	・	・	・	・
富士市	・	・	・	・	・	・	・	・	・	・	・	・
富士宮市	・	・	・	・	・	・	・	・	・	・	・	・
島田市	・	・	・	・	・	-	・	・	・	・	・	・
焼津市	・	・	・	・	・	・	・	・	・	・	・	・
藤枝市	・	・	・	・	・	・	・	・	・	・	・	・
牧之原市	・	・	・	・	・	-	・	・	・	・	・	・
吉田町	・	・	・	・	・	・	・	・	・	・	・	・
川根本町	4	9	15	8	36	-	2	4	7	1	14	22
磐田市	・	・	・	・	・	-	・	・	・	・	・	・
掛川市	・	・	・	・	・	-	・	・	・	・	・	・
袋井市	・	・	・	・	・	-	・	・	・	・	・	・
湖西市	25	42	70	69	206	-	11	16	28	30	85	121
御前崎市	・	・	・	・	・	・	・	・	・	・	・	・
菊川市	・	・	・	・	・	-	・	・	・	・	・	・
森町	・	・	・	・	・	・	・	・	・	・	・	・
小計 ²⁾	36	57	102	100	295	170	16	21	43	39	119	63
静岡市	2	4	2	2	8	130	0	1	2	0	3	75
浜松市	・	・	・	・	・	・	・	・	・	・	・	・
静岡県 ²⁾	38	61	104	100	303	300	16	22	45	39	122	138

1) その他には健康増進事業の歯周疾患検診を除いた成人を対象とする歯科健診(横診)が含まれる。

2) その他については、市町ごとに対象が異なるので合計値は算出していません。