

平成25年度

静岡県5歳児歯科調査結果

<注釈>

- *1:市町名 … 施設の所在地の市町名 在園児の住所地とは異なる場合も含まれる
- *2:有病者率(むし歯有病者率) … 受診者中、むし歯の経験がある者の割合
- *3:むし歯数(一人平均むし歯数) … 受診者一人平均のむし歯経験本数
- *4:5本以上 … 一人で5本以上のむし歯経験をもつ者の割合(むし歯多発児の指標)
- *5:9本以上 … 一人で9本以上のむし歯経験をもつ者の割合(旧来のむし歯多発児の指標)

静岡県健康福祉部医療健康局健康増進課

平成25年度 5歳児歯科調査結果

市町名 *1	施設数	被検者数 (人)	乳 菌				永久菌	
			有病者率 *2 (%)	むし歯数 *3 (本)	5本以上 *4 (%)	9本以上 *5 (%)	有病者率 *2 (%)	むし歯数 *3 (本)
下田市	10	142	35.2	1.44	14.8	2.8	0.0	0.00
東伊豆町	4	56	60.7	3.25	28.6	12.5	1.8	0.02
河津町	2	54	46.3	1.89	16.7	5.6	0.0	0.00
南伊豆町	2	65	46.2	1.92	18.5	1.5	0.0	0.00
松崎町	3	46	32.6	1.33	8.7	4.3	0.0	0.00
西伊豆町	4	46	65.2	3.57	32.6	10.9	0.0	0.00
熱海市	12	137	43.1	1.99	19.0	5.8	0.7	0.01
伊東市	26	467	39.8	1.73	13.7	5.4	0.4	0.01
沼津市	56	1,597	39.4	1.85	15.6	5.9	0.4	0.01
三島市	33	957	40.0	1.83	16.4	5.7	0.4	0.01
裾野市	17	495	40.4	1.69	13.7	4.2	0.2	0.01
伊豆市	10	177	41.8	1.84	16.9	5.6	0.0	0.00
伊豆の国市	14	395	50.1	2.27	21.0	7.1	0.5	0.01
函南町	11	287	36.9	1.39	12.5	2.8	0.7	0.01
清水町	8	223	51.6	2.32	21.1	5.4	0.0	0.00
長泉町	12	418	40.2	1.56	11.0	4.3	0.0	0.00
御殿場市	26	944	36.3	1.43	11.3	3.2	0.4	0.01
小山町	8	183	48.1	2.52	24.6	8.2	0.0	0.00
富士市	60	2,241	36.9	1.52	12.3	4.1	0.2	0.00
富士宮市	30	1,081	46.0	2.05	17.6	5.8	0.3	0.00
島田市	25	932	39.9	1.52	10.6	4.1	0.3	0.01
焼津市	34	1,269	37.9	1.74	15.5	4.3	0.2	0.00
藤枝市	35	1,285	37.4	1.61	13.0	4.2	0.2	0.00
牧之原市	16	436	56.2	2.46	18.8	6.0	0.7	0.01
吉田町	6	251	45.4	1.87	16.3	3.6	0.4	0.00
川根本町	4	39	59.0	2.87	20.5	10.3	0.0	0.00
磐田市	48	1,522	37.0	1.44	12.2	2.9	0.1	0.00
掛川市	32	1,094	38.5	1.59	13.6	4.2	0.5	0.01
袋井市	28	913	40.6	1.68	13.5	4.2	0.1	0.00
湖西市	15	493	40.6	1.64	15.6	3.0	0.4	0.00
御前崎市	11	266	43.2	2.06	18.8	6.4	0.4	0.00
菊川市	16	445	35.1	1.27	9.0	2.7	0.0	0.00
森町	8	158	44.9	2.12	19.6	6.3	0.0	0.00
静岡市	171	5,720	36.9	1.60	13.4	4.1	0.3	0.00
浜松市	201	7,192	35.4	1.47	12.5	3.7	0.1	0.00
静岡県	998	32,026	38.5	1.64	13.8	4.3	0.3	0.00
幼稚園計	489	20,604	36.9	1.56	13.2	4.0	0.2	0.00
保育所計	509	11,422	41.3	1.78	14.9	4.7	0.3	0.00

※認定こども園は保育所に含む

平成25年度 5歳児歯科調査 むし歯経験歯数別者率(乳歯)

市町名	1本	2本	3本	4本	5本	6本	7本	8本	9本	10本	11本	12本	13本	14本	15本	16本	17本	18本	19本	20本	5本以上	9本以上
下田市	8.5	7.7	2.1	2.1	4.2	2.1	4.2	1.4	0.0	1.4	0.0	1.4	0.0	0.0	0.0	0.0	0.0	0.0	0.0	0.0	14.8	2.8
東伊豆町	8.9	7.1	8.9	7.1	1.8	7.1	1.8	5.4	3.6	1.8	1.8	1.8	1.8	1.8	0.0	0.0	0.0	0.0	0.0	0.0	28.6	12.5
河津町	7.4	16.7	3.7	1.9	3.7	1.9	1.9	3.7	1.9	1.9	0.0	1.9	0.0	0.0	0.0	0.0	0.0	0.0	0.0	0.0	16.7	5.6
南伊豆町	7.7	6.2	9.2	4.6	3.1	10.8	0.0	3.1	0.0	0.0	0.0	0.0	0.0	1.5	0.0	0.0	0.0	0.0	0.0	0.0	18.5	1.5
松崎町	6.5	13.0	2.2	2.2	2.2	0.0	2.2	0.0	2.2	0.0	0.0	0.0	0.0	0.0	0.0	0.0	0.0	2.2	0.0	0.0	8.7	4.3
西伊豆町	4.3	10.9	13.0	4.3	6.5	6.5	0.0	8.7	4.3	0.0	0.0	0.0	2.2	0.0	4.3	0.0	0.0	0.0	0.0	0.0	32.6	10.9
熱海市	8.0	8.8	2.9	4.4	4.4	1.5	5.1	2.2	2.2	0.7	1.5	0.0	0.7	0.7	0.0	0.0	0.0	0.0	0.0	0.0	19.0	5.8
伊東市	8.4	9.4	2.8	5.6	2.6	3.4	0.4	1.9	1.1	1.3	0.6	0.6	0.2	0.4	0.4	0.4	0.2	0.0	0.0	0.0	13.7	5.4
沼津市	7.3	8.6	3.8	4.1	2.3	3.4	2.0	1.9	1.0	1.3	0.7	0.6	1.1	0.5	0.3	0.1	0.1	0.1	0.0	0.2	15.6	5.9
三島市	8.2	7.7	3.9	3.9	4.2	3.3	1.6	1.6	1.5	0.8	0.6	0.9	0.5	0.4	0.2	0.5	0.1	0.0	0.0	0.1	16.4	5.7
裾野市	7.5	8.9	5.1	5.3	2.4	2.0	2.0	3.0	1.0	1.2	1.2	0.4	0.0	0.4	0.0	0.0	0.0	0.0	0.0	0.0	13.7	4.2
伊豆市	9.0	7.3	6.2	2.3	4.5	4.0	1.1	1.7	0.6	1.1	1.7	1.1	0.0	0.6	0.6	0.0	0.0	0.0	0.0	0.0	16.9	5.6
伊豆の国市	9.4	9.9	5.3	4.6	4.1	4.8	1.8	3.3	3.0	1.3	0.8	1.0	0.3	0.3	0.0	0.3	0.3	0.0	0.0	0.0	21.0	7.1
函南町	9.8	8.0	2.4	4.2	2.8	3.5	1.0	2.4	1.4	0.7	0.3	0.3	0.0	0.0	0.0	0.0	0.0	0.0	0.0	0.0	12.5	2.8
清水町	7.2	9.9	5.4	8.1	4.0	4.9	2.7	4.0	2.2	1.8	0.4	0.0	0.0	0.9	0.0	0.0	0.0	0.0	0.0	0.0	21.1	5.4
長泉町	9.1	9.3	5.5	5.3	2.2	1.7	1.7	1.2	1.2	0.7	0.2	0.5	1.2	0.2	0.2	0.0	0.0	0.0	0.0	0.0	11.0	4.3
御殿場市	7.3	7.7	5.8	4.1	2.0	2.9	1.9	1.4	0.7	0.6	0.7	0.4	0.3	0.2	0.0	0.1	0.0	0.0	0.0	0.0	11.3	3.2
小山町	6.6	8.7	6.0	2.2	2.7	5.5	3.3	4.9	3.3	2.7	0.0	0.0	0.0	1.1	0.0	0.0	0.0	0.5	0.0	0.5	24.6	8.2
富士市	7.4	8.0	5.1	4.1	2.6	2.1	1.9	1.6	1.0	1.0	0.8	0.4	0.3	0.2	0.0	0.1	0.1	0.1	0.0	0.0	12.3	4.1
富士宮市	8.6	8.2	6.0	5.6	3.6	2.8	2.3	3.1	1.8	1.2	0.7	1.0	0.4	0.4	0.2	0.2	0.0	0.0	0.0	0.0	17.6	5.8
島田市	8.8	10.3	4.8	5.4	2.0	2.3	1.0	1.3	1.1	0.9	0.6	0.6	0.1	0.3	0.0	0.2	0.2	0.0	0.0	0.0	10.6	4.1
焼津市	5.9	7.3	4.3	4.9	3.4	3.6	1.6	2.7	0.6	1.0	0.7	1.1	0.2	0.0	0.2	0.2	0.2	0.1	0.0	0.0	15.5	4.3
藤枝市	6.7	8.2	4.7	4.8	2.6	3.3	1.2	1.7	0.7	0.8	0.5	0.5	0.6	0.7	0.2	0.1	0.0	0.1	0.1	0.0	13.0	4.2
牧之原市	9.6	10.1	8.5	9.2	2.5	3.2	3.0	4.1	1.6	1.1	0.9	0.7	0.7	0.2	0.2	0.0	0.2	0.2	0.0	0.0	18.8	6.0
吉田町	10.4	7.2	5.2	6.4	3.2	4.4	1.6	3.6	1.2	1.2	0.8	0.0	0.0	0.0	0.0	0.0	0.0	0.0	0.0	0.4	16.3	3.6
川根本町	2.6	7.7	17.9	10.3	7.7	0.0	0.0	2.6	0.0	5.1	2.6	0.0	0.0	2.6	0.0	0.0	0.0	0.0	0.0	0.0	20.5	10.3
磐田市	8.1	8.3	4.7	3.7	2.6	3.0	1.4	2.2	1.2	0.5	0.2	0.2	0.3	0.1	0.2	0.1	0.0	0.0	0.0	0.0	12.2	2.9
掛川市	7.8	8.7	3.9	4.5	3.8	2.2	2.0	1.4	1.0	1.1	0.7	0.1	0.6	0.4	0.2	0.1	0.0	0.0	0.0	0.0	13.6	4.2
袋井市	9.4	8.2	5.5	4.1	2.5	2.2	1.9	2.7	1.1	0.8	0.2	0.4	0.7	0.4	0.1	0.3	0.0	0.1	0.0	0.0	13.5	4.2
湖西市	9.3	6.7	5.1	3.9	4.7	3.4	1.8	2.6	0.8	0.8	0.4	0.8	0.0	0.0	0.0	0.2	0.0	0.0	0.0	0.0	15.6	3.0
御前崎市	7.9	7.5	3.0	6.0	4.1	3.8	3.8	0.8	1.1	2.3	0.8	0.4	0.4	0.4	0.4	0.4	0.0	0.0	0.0	0.4	18.8	6.4
菊川市	7.2	9.7	4.7	4.5	1.6	2.5	1.1	1.1	0.9	0.7	0.9	0.0	0.0	0.0	0.0	0.2	0.0	0.0	0.0	0.0	9.0	2.7
森町	6.3	7.6	6.3	5.1	4.4	1.3	3.2	4.4	2.5	1.9	0.6	1.3	0.0	0.0	0.0	0.0	0.0	0.0	0.0	0.0	19.6	6.3
静岡市	7.2	7.5	4.1	4.6	2.4	2.6	1.9	2.5	1.0	1.1	0.7	0.4	0.3	0.3	0.1	0.1	0.0	0.1	0.0	0.1	13.4	4.1
浜松市	8.0	7.3	4.0	3.6	2.5	2.2	2.3	1.8	0.9	0.9	0.5	0.4	0.4	0.2	0.1	0.1	0.0	0.1	0.1	0.0	12.5	3.7
静岡県	7.8	8.0	4.5	4.4	2.7	2.7	1.9	2.1	1.1	1.0	0.6	0.5	0.4	0.3	0.1	0.1	0.0	0.1	0.0	0.0	13.8	4.3
幼稚園計	7.5	7.7	4.5	4.1	2.7	2.6	1.9	2.0	1.0	1.0	0.6	0.4	0.4	0.2	0.1	0.1	0.0	0.1	0.0	0.0	13.2	4.0
保育所計	8.3	8.5	4.6	4.9	2.9	3.0	1.9	2.4	1.2	1.0	0.7	0.7	0.4	0.4	0.1	0.1	0.0	0.0	0.0	0.1	14.9	4.7

※認定こども園は保育所に含む

平成25年度 5歳児歯科調査結果(乳歯) 市町順位表

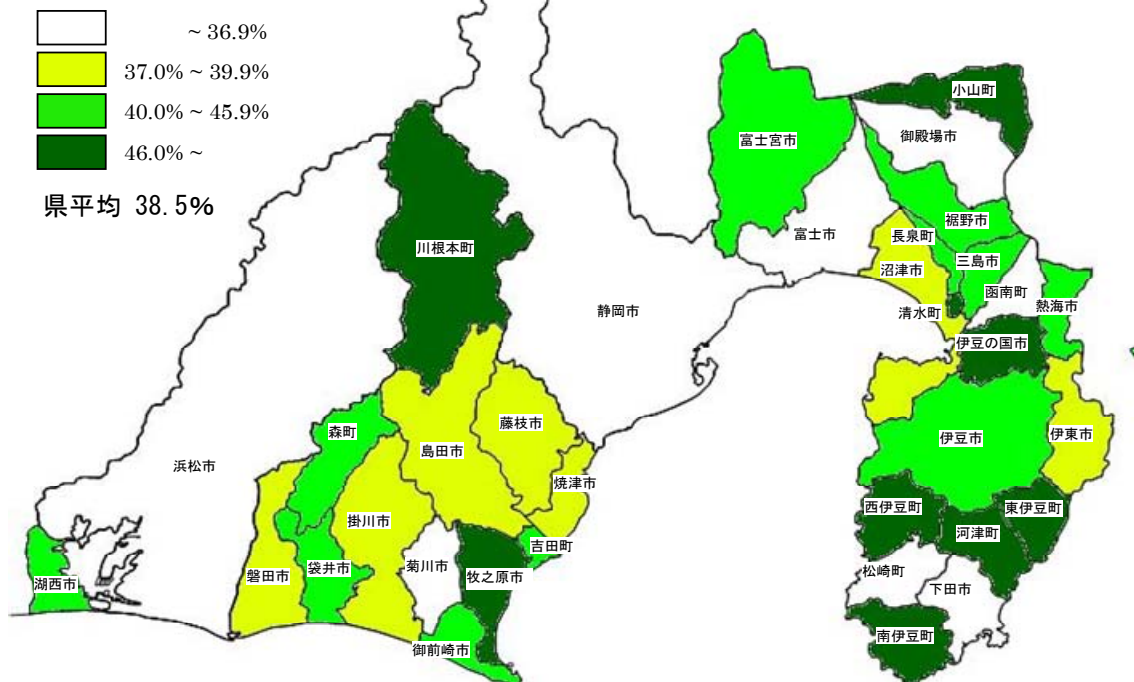
順位	市町名	有病者率 (%)
1	松崎町	33
2	菊川市	35
2	下田市	35
2	浜松市	35
5	御殿場市	36
6	静岡市	37
6	富士市	37
6	函南町	37
6	磐田市	37
6	藤枝市	37
11	焼津市	38
11	掛川市	38
13	沼津市	39
14	伊東市	40
14	島田市	40
14	三島市	40
14	長泉町	40
14	裾野市	40
19	湖西市	41
19	袋井市	41
21	伊豆市	42
22	熱海市	43
22	御前崎市	43
24	森町	45
24	吉田町	45
26	富士宮市	46
26	南伊豆町	46
26	河津町	46
29	小山町	48
30	伊豆の国市	50
31	清水町	52
32	牧之原市	56
33	川根本町	59
34	東伊豆町	61
35	西伊豆町	65
	静岡県	38

順位	市町名	むし歯数 (本)
1	菊川市	1.3
1	松崎町	1.3
3	函南町	1.4
3	御殿場市	1.4
3	磐田市	1.4
3	下田市	1.4
7	浜松市	1.5
7	島田市	1.5
7	富士市	1.5
10	長泉町	1.6
10	掛川市	1.6
10	静岡市	1.6
10	藤枝市	1.6
10	湖西市	1.6
15	袋井市	1.7
15	裾野市	1.7
15	伊東市	1.7
15	焼津市	1.7
19	三島市	1.8
19	伊豆市	1.8
19	沼津市	1.8
22	吉田町	1.9
22	河津町	1.9
22	南伊豆町	1.9
25	熱海市	2.0
25	富士宮市	2.0
27	御前崎市	2.1
27	森町	2.1
29	伊豆の国市	2.3
29	清水町	2.3
31	牧之原市	2.5
31	小山町	2.5
33	川根本町	2.9
34	東伊豆町	3.3
35	西伊豆町	3.6
	静岡県	1.6

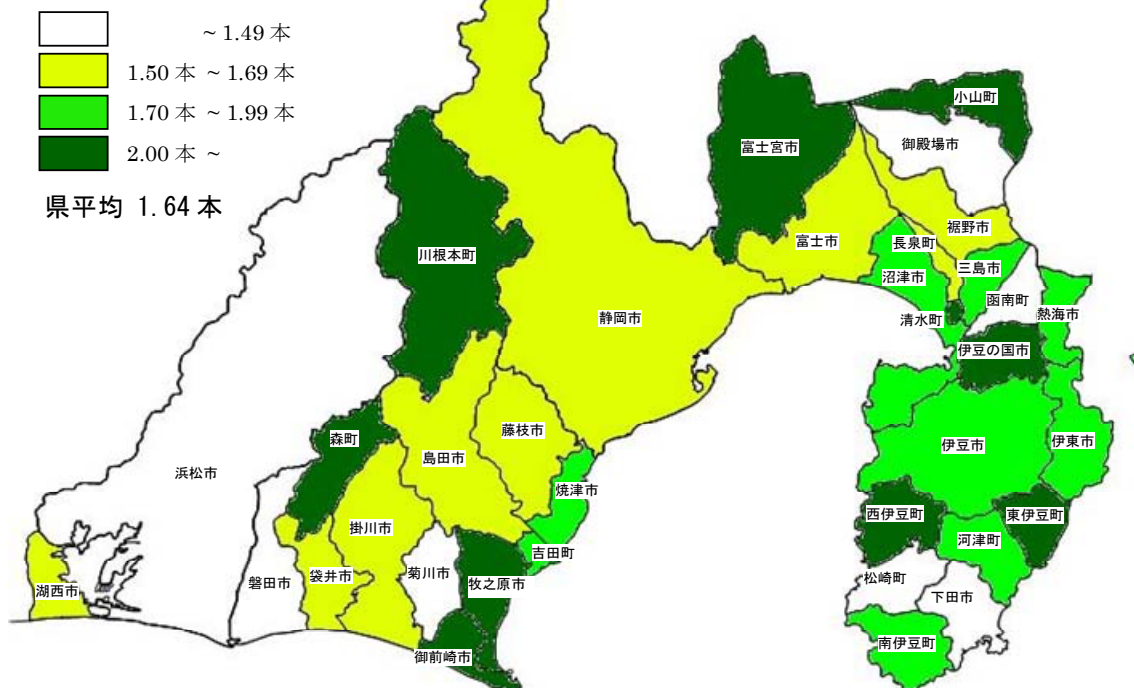
順位	市町名	5本以上 (%)
1	松崎町	9
1	菊川市	9
3	島田市	11
3	長泉町	11
3	御殿場市	11
6	磐田市	12
6	富士市	12
8	浜松市	13
8	函南町	13
8	藤枝市	13
8	静岡市	13
8	袋井市	13
13	掛川市	14
13	伊東市	14
13	裾野市	14
16	下田市	15
17	焼津市	16
17	沼津市	16
17	湖西市	16
17	吉田町	16
17	三島市	16
22	河津町	17
22	伊豆市	17
24	富士宮市	18
24	南伊豆町	18
26	御前崎市	19
26	牧之原市	19
26	熱海市	19
29	森町	20
30	川根本町	21
30	伊豆の国市	21
30	清水町	21
33	小山町	25
34	東伊豆町	29
35	西伊豆町	33
	静岡県	14

順位	市町名	9本以上 (%)
1	南伊豆町	1.5
2	菊川市	2.7
3	函南町	2.8
3	下田市	2.8
5	磐田市	2.9
6	湖西市	3.0
7	御殿場市	3.2
8	吉田町	3.6
9	浜松市	3.7
10	富士市	4.1
10	島田市	4.1
10	静岡市	4.1
13	袋井市	4.2
13	藤枝市	4.2
13	掛川市	4.2
13	裾野市	4.2
17	焼津市	4.3
17	長泉町	4.3
17	松崎町	4.3
20	伊東市	5.4
20	清水町	5.4
22	河津町	5.6
22	伊豆市	5.6
24	三島市	5.7
25	富士宮市	5.8
25	熱海市	5.8
27	沼津市	5.9
28	牧之原市	6.0
29	森町	6.3
30	御前崎市	6.4
31	伊豆の国市	7.1
32	小山町	8.2
33	川根本町	10.3
34	西伊豆町	10.9
35	東伊豆町	12.5
	静岡県	4.3

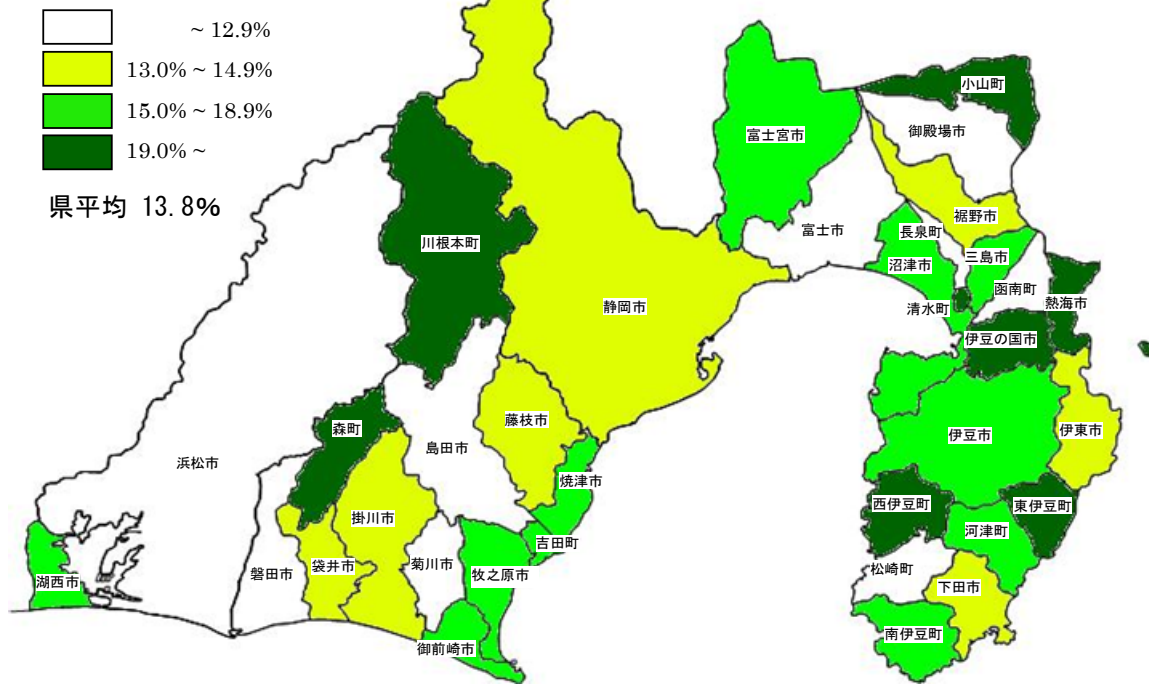
平成 25 年度 5 歳児歯科調査 乳歯 むし歯有病者率



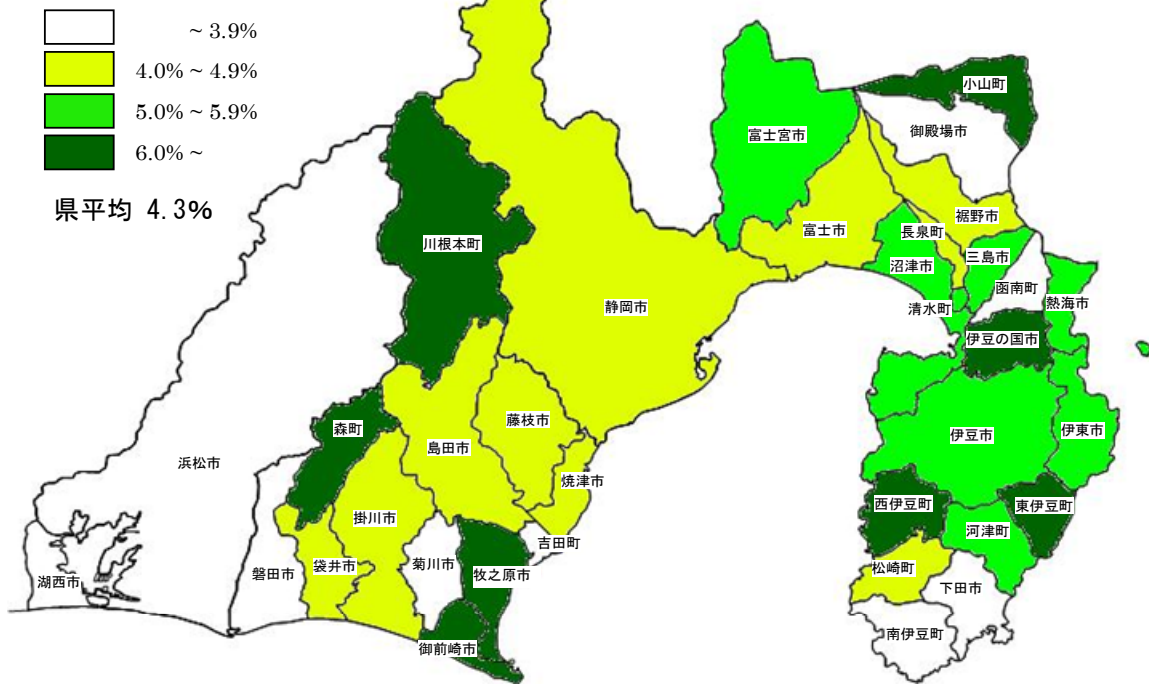
平成 25 年度 5 歳児歯科調査 乳歯 一人平均むし歯数



平成 25 年度 5 歳児歯科調査 乳歯 5 本以上のむし歯をもつ割合



平成 25 年度 5 歳児歯科調査 乳歯 9 本以上のむし歯をもつ割合



<参考> 5歳児歯科調査結果の年次推移

