

令和元年度

1歳6か月児

健康診査結果〔歯科〕の概要

3 歳 児

静岡県 健康福祉部 健康局健康増進課

- ※ 本書は、健康福祉部に提供された県内市町の結果、及び静岡市、浜松市から提供された結果をとりまとめたものである。
- ※ 本書において「むし歯」という表現には、未処置歯と処置歯が含まれる。
- ※ 表中の記号「－」は対象者がいないことを示し、「・」は市町が数値を把握していないことを示している。

1歳6か月児健康診査結果〔歯科〕（令和元年度）

健康福祉センター	市町名等	受診者数	対象者数	受診率	むし歯のない者の数			むし歯のある者の数			むし歯のある者の割合	
					O ₁ 型	O ₂ 型		A型	B型	C型		
賀茂	下田市	85人	85人	100.0%	85人	84人	1人	-	-	-	-	-
	東伊豆町	35人	35人	100.0%	33人	33人	-	2人	1人	1人	-	5.7%
	河津町	22人	22人	100.0%	22人	17人	5人	-	-	-	-	-
	南伊豆町	29人	29人	100.0%	29人	29人	-	-	-	-	-	-
	松崎町	24人	25人	96.0%	24人	24人	-	-	-	-	-	-
	西伊豆町	20人	20人	100.0%	20人	20人	-	-	-	-	-	-
熱海	熱海市	99人	101人	98.0%	98人	90人	8人	1人	-	1人	-	1.0%
	伊東市	255人	255人	100.0%	253人	40人	213人	2人	2人	-	-	0.8%
東部	沼津市	978人	978人	100.0%	974人	931人	43人	4人	3人	1人	-	0.4%
	三島市	678人	699人	97.0%	676人	665人	11人	2人	1人	1人	-	0.3%
	裾野市	417人	430人	97.0%	414人	411人	3人	3人	3人	-	-	0.7%
	伊豆市	106人	109人	97.2%	104人	92人	12人	2人	2人	-	-	1.9%
	伊豆の国市	257人	248人	103.6%	256人	243人	13人	1人	1人	-	-	0.4%
	函南町	241人	253人	95.3%	240人	226人	14人	1人	1人	-	-	0.4%
	清水町	224人	234人	95.7%	223人	219人	4人	1人	1人	-	-	0.4%
	長泉町	475人	483人	98.3%	469人	457人	12人	6人	6人	-	-	1.3%
御殿場	御殿場市	654人	671人	97.5%	645人	459人	186人	9人	8人	1人	-	1.4%
	小山町	114人	125人	91.2%	113人	97人	16人	1人	-	1人	-	0.9%
富士	富士宮市	798人	814人	98.0%	793人	775人	18人	5人	5人	-	-	0.6%
	富士市	1,646人	1,661人	99.1%	1,633人	1,534人	99人	13人	10人	3人	-	0.8%
中部	島田市	647人	647人	100.0%	644人	641人	3人	3人	2人	1人	-	0.5%
	焼津市	807人	827人	97.6%	795人	781人	14人	12人	10人	1人	1人	1.5%
	藤枝市	925人	942人	98.2%	920人	911人	9人	5人	4人	-	1人	0.5%
	牧之原市	292人	296人	98.6%	290人	290人	-	2人	2人	-	-	0.7%
	吉田町	212人	210人	101.0%	212人	207人	5人	-	-	-	-	-
	川根本町	15人	16人	93.8%	15人	15人	-	-	-	-	-	-
西部	磐田市	1,234人	1,252人	98.6%	1,227人	142人	1,085人	7人	7人	-	-	0.6%
	掛川市	943人	969人	97.3%	939人	923人	16人	4人	3人	1人	-	0.4%
	袋井市	746人	762人	97.9%	740人	40人	700人	6人	5人	1人	-	0.8%
	御前崎市	217人	224人	96.9%	217人	206人	11人	-	-	-	-	-
	菊川市	419人	435人	96.3%	415人	415人	-	4人	2人	1人	1人	1.0%
	森町	110人	113人	97.3%	106人	3人	103人	4人	3人	-	1人	3.6%
	湖西市	382人	385人	99.2%	379人	376人	3人	3人	3人	-	-	0.8%
静岡市	4,299人	4,651人	92.4%	4,270人	1,892人	2,378人	29人	20人	4人	5人	0.7%	
浜松市	6,244人	6,343人	98.4%	6,189人	4,470人	1,719人	55人	47人	5人	3人	0.9%	
静岡県	24,649人	25,349人	97.2%	24,462人	17,758人	6,704人	187人	152人	23人	12人	0.8%	
健康福祉センター別集計(再掲)												
賀茂	215人	216人	99.5%	213人	207人	6人	2人	1人	1人	-	0.9%	
熱海	354人	356人	99.4%	351人	130人	221人	3人	2人	1人	-	0.8%	
東部	3,376人	3,434人	98.3%	3,356人	3,244人	112人	20人	18人	2人	-	0.6%	
御殿場	768人	796人	96.5%	758人	556人	202人	10人	8人	2人	-	1.3%	
富士	2,444人	2,475人	98.7%	2,426人	2,309人	117人	18人	15人	3人	-	0.7%	
中部	2,898人	2,938人	98.6%	2,876人	2,845人	31人	22人	18人	2人	2人	0.8%	
西部	4,051人	4,140人	97.9%	4,023人	2,105人	1,918人	28人	23人	3人	2人	0.7%	
合計(政令指定都市を除く)	14,106人	14,355人	98.3%	14,003人	11,396人	2,607人	103人	85人	14人	4人	0.7%	

健康福祉センター	市町名等	受診者数	むし歯の数の計			一人平均のむし歯の数			軟組織疾患(あり)		不正咬合(要注意)		その他の異常(あり)	
			未処置歯	処置歯		未処置歯	処置歯		人数	割合	人数	割合	人数	割合
賀茂	下田市	85人	2本	2本	-	0.02本	0.02本	-	-	-	3人	3.5%	-	-
	東伊豆町	35人	12本	12本	-	0.34本	0.34本	-	1人	2.9%	1人	2.9%	-	-
	河津町	22人	-	-	-	-	-	-	-	-	-	-	-	-
	南伊豆町	29人	-	-	-	-	-	-	-	-	-	-	-	-
	松崎町	24人	-	-	-	-	-	-	-	-	1人	4.2%	-	-
	西伊豆町	20人	-	-	-	-	-	-	-	-	2人	10.0%	2人	10.0%
熱海	熱海市	99人	4本	4本	-	0.04本	0.04本	-	-	-	13人	13.1%	33人	33.3%
	伊東市	255人	5本	3本	2本	0.02本	0.01本	0.01本	3人	1.2%	3人	1.2%	-	-
東部	沼津市	978人	31本	31本	-	0.03本	0.03本	-	32人	3.3%	40人	4.1%	1人	0.1%
	三島市	678人	4本	2本	2本	0.01本	0.00本	0.00本	-	-	35人	5.2%	19人	2.8%
	裾野市	417人	9本	9本	-	0.02本	0.02本	-	1人	0.2%	11人	2.6%	25人	6.0%
	伊豆市	106人	2本	2本	-	0.02本	0.02本	-	13人	12.3%	8人	7.5%	4人	3.8%
	伊豆の国市	257人	1本	1本	-	0.00本	0.00本	-	3人	1.2%	20人	7.8%	-	-
	函南町	241人	2本	2本	-	0.01本	0.01本	-	1人	0.4%	19人	7.9%	3人	1.2%
	清水町	224人	1本	1本	-	0.00本	0.00本	-	3人	1.3%	15人	6.7%	4人	1.8%
	長泉町	475人	14本	10本	4本	0.03本	0.02本	0.01本	2人	0.4%	21人	4.4%	-	-
御殿場	御殿場市	654人	27本	25本	2本	0.04本	0.04本	0.00本	8人	1.2%	49人	7.5%	-	-
	小山町	114人	10本	7本	3本	0.09本	0.06本	0.03本	1人	0.9%	2人	1.8%	1人	0.9%
富士	富士宮市	798人	13本	12本	1本	0.02本	0.02本	0.00本	9人	1.1%	21人	2.6%	43人	5.4%
	富士市	1,646人	45本	45本	-	0.03本	0.03本	-	9人	0.5%	140人	8.5%	244人	14.8%
中部	島田市	647人	14本	13本	1本	0.02本	0.02本	0.00本	45人	7.0%	59人	9.1%	37人	5.7%
	焼津市	807人	34本	27本	7本	0.04本	0.03本	0.01本	18人	2.2%	66人	8.2%	-	-
	藤枝市	925人	14本	12本	2本	0.02本	0.01本	0.00本	5人	0.5%	73人	7.9%	25人	2.7%
	牧之原市	292人	4本	3本	1本	0.01本	0.01本	0.00本	-	-	10人	3.4%	19人	6.5%
	吉田町	212人	-	-	-	-	-	-	2人	0.9%	13人	6.1%	11人	5.2%
	川根本町	15人	-	-	-	-	-	-	-	-	-	-	-	-
西部	磐田市	1,234人	20本	20本	-	0.02本	0.02本	-	-	-	77人	6.2%	173人	14.0%
	掛川市	943人	9本	9本	-	0.01本	0.01本	-	-	-	45人	4.8%	68人	7.2%
	袋井市	746人	16本	16本	-	0.02本	0.02本	-	1人	0.1%	34人	4.6%	103人	13.8%
	御前崎市	217人	-	-	-	-	-	-	2人	0.9%	24人	11.1%	10人	4.6%
	菊川市	419人	23本	23本	-	0.05本	0.05本	-	-	-	50人	11.9%	26人	6.2%
	森町	110人	14本	14本	-	0.13本	0.13本	-	-	-	6人	5.5%	15人	13.6%
	湖西市	382人	13本	13本	-	0.03本	0.03本	-	1人	0.3%	4人	1.0%	2人	0.5%
静岡市	4,299人	88本	81本	7本	0.02本	0.02本	0.00本	496人	11.5%	444人	10.3%	217人	5.0%	
浜松市	6,244人	155本	150本	5本	0.02本	0.02本	0.00本	557人	8.9%	635人	10.2%	3人	0.0%	
静岡県	24,649人	586本	549本	37本	0.02本	0.02本	0.00本	1,213人	4.9%	1,944人	7.9%	1,088人	4.4%	

健康福祉センター別集計(再掲)

賀茂	215人	14本	14本	-	0.07本	0.07本	-	1人	0.5%	7人	3.3%	2人	0.9%
熱海	354人	9本	7本	2本	0.03本	0.02本	0.01本	3人	0.8%	16人	4.5%	33人	9.3%
東部	3,376人	64本	58本	6本	0.02本	0.02本	0.00本	55人	1.6%	169人	5.0%	56人	1.7%
御殿場	768人	37本	32本	5本	0.05本	0.04本	0.01本	9人	1.2%	51人	6.6%	1人	0.1%
富士	2,444人	58本	57本	1本	0.02本	0.02本	0.00本	18人	0.7%	161人	6.6%	287人	11.7%
中部	2,898人	66本	55本	11本	0.02本	0.02本	0.00本	70人	2.4%	221人	7.6%	92人	3.2%
西部	4,051人	95本	95本	-	0.02本	0.02本	-	4人	0.1%	240人	5.9%	397人	9.8%
合計(政令指定都市を除く)	14,106人	343本	318本	25本	0.02本	0.02本	0.00本	160人	1.1%	865人	6.1%	868人	6.2%

健康福祉センター	市町名等	受診者数	歯の汚れ(人数)				歯の汚れ(割合)			
			きれい	少ない	多い	不詳	きれい	少ない	多い	不詳
賀茂	下田市	85人	85人	-	-	-	100.0%	-	-	-
	東伊豆町	35人	33人	-	2人	-	94.3%	-	5.7%	-
	河津町	22人	22人	-	-	-	100.0%	-	-	-
	南伊豆町	29人	29人	-	-	-	100.0%	-	-	-
	松崎町	24人	24人	-	-	-	100.0%	-	-	-
	西伊豆町	20人	20人	-	-	-	100.0%	-	-	-
熱海	熱海市	99人	88人	-	11人	-	88.9%	-	11.1%	-
	伊東市	255人	253人	-	2人	-	99.2%	-	0.8%	-
東部	沼津市	978人	932人	-	46人	-	95.3%	-	4.7%	-
	三島市	678人	660人	-	18人	-	97.3%	-	2.7%	-
	裾野市	417人	414人	-	3人	-	99.3%	-	0.7%	-
	伊豆市	106人	41人	-	65人	-	38.7%	-	61.3%	-
	伊豆の国市	257人	247人	-	10人	-	96.1%	-	3.9%	-
	函南町	241人	226人	-	15人	-	93.8%	-	6.2%	-
	清水町	224人	179人	-	45人	-	79.9%	-	20.1%	-
	長泉町	475人	462人	-	13人	-	97.3%	-	2.7%	-
御殿場	御殿場市	654人	636人	-	18人	-	97.2%	-	2.8%	-
	小山町	114人	114人	-	-	-	100.0%	-	-	-
富士	富士宮市	798人	370人	-	428人	-	46.4%	-	53.6%	-
	富士市	1,646人	1,584人	-	62人	-	96.2%	-	3.8%	-
中部	島田市	647人	606人	-	41人	-	93.7%	-	6.3%	-
	焼津市	807人	789人	-	18人	-	97.8%	-	2.2%	-
	藤枝市	925人	911人	-	14人	-	98.5%	-	1.5%	-
	牧之原市	292人	292人	-	-	-	100.0%	-	-	-
	吉田町	212人	203人	-	9人	-	95.8%	-	4.2%	-
	川根本町	15人	15人	-	-	-	100.0%	-	-	-
西部	磐田市	1,234人	119人	-	1,115人	-	9.6%	-	90.4%	-
	掛川市	943人	930人	-	13人	-	98.6%	-	1.4%	-
	袋井市	746人	742人	-	4人	-	99.5%	-	0.5%	-
	御前崎市	217人	206人	-	11人	-	94.9%	-	5.1%	-
	菊川市	419人	382人	-	37人	-	91.2%	-	8.8%	-
	森町	110人	104人	-	6人	-	94.5%	-	5.5%	-
	湖西市	382人	379人	-	3人	-	99.2%	-	0.8%	-
静岡市	4,299人	350人	3,586人	363人	-	8.1%	83.4%	8.4%	-	
浜松市	6,244人	3,564人	2,386人	294人	-	57.1%	38.2%	4.7%	-	
静岡県	24,649人	16,011人	5,972人	2,666人	-	65.0%	24.2%	10.8%	-	

健康福祉センター別集計(再掲)

賀茂	215人	213人	-	2人	-	99.1%	-	0.9%	-
熱海	354人	341人	-	13人	-	96.3%	-	3.7%	-
東部	3,376人	3,161人	-	215人	-	93.6%	-	6.4%	-
御殿場	768人	750人	-	18人	-	97.7%	-	2.3%	-
富士	2,444人	1,954人	-	490人	-	80.0%	-	20.0%	-
中部	2,898人	2,816人	-	82人	-	97.2%	-	2.8%	-
西部	4,051人	2,862人	-	1,189人	-	70.6%	-	29.4%	-
合計(政令指定都市を除く)	14,106人	12,097人	-	2,009人	-	85.8%	-	14.2%	-

3歳児健康診査結果〔歯科〕（令和元年度）その1

健康福祉センター	市町名等	受診者数	対象者数	受診率	むし歯のない者の数	むし歯のある者の数					むし歯のある者の割合
					O型	A型	B型	C ₁ 型	C ₂ 型		
賀茂	下田市	82人	83人	98.8%	73人	9人	8人	1人	-	-	11.0%
	東伊豆町	42人	42人	100.0%	38人	4人	4人	-	-	-	9.5%
	河津町	22人	25人	88.0%	19人	3人	3人	-	-	-	13.6%
	南伊豆町	37人	37人	100.0%	33人	4人	2人	2人	-	-	10.8%
	松崎町	25人	26人	96.2%	25人	-	-	-	-	-	0.0%
	西伊豆町	17人	18人	94.4%	14人	3人	2人	1人	-	-	17.6%
熱海	熱海市	126人	126人	100.0%	114人	12人	7人	5人	-	-	9.5%
	伊東市	279人	294人	94.9%	264人	15人	13人	2人	-	-	5.4%
東部	沼津市	1,071人	1,118人	95.8%	995人	76人	56人	15人	1人	4人	7.1%
	三島市	755人	766人	98.6%	714人	41人	36人	5人	-	-	5.4%
	裾野市	399人	402人	99.3%	367人	32人	22人	8人	-	2人	8.0%
	伊豆市	134人	145人	92.4%	120人	14人	10人	2人	-	2人	10.4%
	伊豆の国市	294人	290人	101.4%	270人	24人	19人	4人	-	1人	8.2%
	函南町	235人	238人	98.7%	220人	15人	8人	4人	1人	2人	6.4%
	清水町	219人	226人	96.9%	198人	21人	17人	4人	-	-	9.6%
	長泉町	426人	428人	99.5%	404人	22人	20人	2人	-	-	5.2%
御殿場	御殿場市	712人	726人	98.1%	638人	74人	57人	14人	-	3人	10.4%
	小山町	161人	168人	95.8%	150人	11人	6人	1人	3人	1人	6.8%
富士	富士宮市	915人	945人	96.8%	814人	101人	73人	21人	-	7人	11.0%
	富士市	1,766人	1,781人	99.2%	1,609人	157人	122人	24人	-	11人	8.9%
中部	島田市	674人	688人	98.0%	635人	39人	31人	7人	-	1人	5.8%
	焼津市	920人	933人	98.6%	837人	83人	58人	18人	2人	5人	9.0%
	藤枝市	1,039人	1,039人	100.0%	971人	68人	57人	10人	-	1人	6.5%
	牧之原市	299人	307人	97.4%	271人	28人	21人	5人	2人	-	9.4%
	吉田町	215人	218人	98.6%	193人	22人	17人	3人	-	2人	10.2%
	川根本町	20人	20人	100.0%	17人	3人	3人	-	-	-	15.0%
西部	磐田市	1,337人	1,407人	95.0%	1,213人	124人	92人	26人	-	6人	9.3%
	掛川市	1,017人	1,035人	98.3%	951人	66人	49人	16人	1人	-	6.5%
	袋井市	716人	738人	97.0%	665人	51人	35人	12人	-	4人	7.1%
	御前崎市	259人	266人	97.4%	233人	26人	17人	7人	-	2人	10.0%
	菊川市	443人	447人	99.1%	419人	24人	20人	1人	-	3人	5.4%
	森町	103人	98人	105.1%	98人	5人	4人	1人	-	-	4.9%
	湖西市	435人	446人	97.5%	395人	40人	31人	6人	1人	2人	9.2%
静岡市	4,602人	5,070人	90.8%	4,211人	391人	280人	81人	5人	25人	8.5%	
浜松市	4,018人	6,598人	60.9%	3,714人	304人	228人	65人	1人	10人	7.6%	
静岡県	23,814人	27,194人	87.6%	21,902人	1,912人	1,428人	373人	17人	94人	8.0%	

健康福祉センター別集計(再掲)

賀茂	225人	231人	97.4%	202人	23人	19人	4人	-	-	10.2%
熱海	405人	420人	96.4%	378人	27人	20人	7人	-	-	6.7%
東部	3,533人	3,613人	97.8%	3,288人	245人	188人	44人	2人	11人	6.9%
御殿場	873人	894人	97.7%	788人	85人	63人	15人	3人	4人	9.7%
富士	2,681人	2,726人	98.3%	2,423人	258人	195人	45人	-	18人	9.6%
中部	3,167人	3,205人	98.8%	2,924人	243人	187人	43人	4人	9人	7.7%
西部	4,310人	4,437人	97.1%	3,974人	336人	248人	69人	2人	17人	7.8%
合計(政令指定都市を除く)	15,194人	15,526人	97.9%	13,977人	1,217人	920人	227人	11人	59人	8.0%

健康福祉センター	市町名等	受診者数	むし歯の数の計			一人平均のむし歯の数			軟組織疾患(あり)		不正咬合(要注意)		その他の異常(あり)	
			未処置歯	処置歯		未処置歯	処置歯		人数	割合	人数	割合	人数	割合
賀茂	下田市	82人	21本	21本	-	0.26本	0.26本	-	1人	1.2%	2人	2.4%	-	-
	東伊豆町	42人	13本	10本	3本	0.31本	0.24本	0.07本	1人	2.4%	8人	19.0%	-	-
	河津町	22人	10本	10本	-	0.45本	0.45本	-	-	-	2人	9.1%	-	-
	南伊豆町	37人	17本	14本	3本	0.46本	0.38本	0.08本	-	-	2人	5.4%	-	-
	松崎町	25人	-	-	-	-	-	-	-	-	4人	16.0%	-	-
	西伊豆町	17人	14本	12本	2本	0.82本	0.71本	0.12本	1人	5.9%	1人	5.9%	1人	5.9%
熱海	熱海市	126人	49本	43本	6本	0.39本	0.34本	0.05本	4人	3.2%	14人	11.1%	15人	11.9%
	伊東市	279人	44本	39本	5本	0.16本	0.14本	0.02本	2人	0.7%	21人	7.5%	2人	0.7%
東部	沼津市	1,071人	250本	233本	17本	0.23本	0.22本	0.02本	1人	0.1%	75人	7.0%	1人	0.1%
	三島市	755人	107本	85本	22本	0.14本	0.11本	0.03本	2人	0.3%	111人	14.7%	3人	0.4%
	裾野市	399人	108本	98本	10本	0.27本	0.25本	0.03本	-	-	30人	7.5%	3人	0.8%
	伊豆市	134人	50本	42本	8本	0.37本	0.31本	0.06本	1人	0.7%	17人	12.7%	5人	3.7%
	伊豆の国市	294人	77本	60本	17本	0.26本	0.20本	0.06本	-	-	54人	18.4%	8人	2.7%
	函南町	235人	73本	69本	4本	0.31本	0.29本	0.02本	1人	0.4%	31人	13.2%	-	-
	清水町	219人	40本	34本	6本	0.18本	0.16本	0.03本	-	-	33人	15.1%	-	-
	長泉町	426人	71本	39本	32本	0.17本	0.09本	0.08本	1人	0.2%	28人	6.6%	1人	0.2%
御殿場	御殿場市	712人	251本	202本	49本	0.35本	0.28本	0.07本	2人	0.3%	73人	10.3%	-	-
	小山町	161人	74本	15本	59本	0.46本	0.09本	0.37本	1人	0.6%	8人	5.0%	-	-
富士	富士宮市	915人	351本	336本	15本	0.38本	0.37本	0.02本	16人	1.7%	90人	9.8%	54人	5.9%
	富士市	1,766人	513本	475本	38本	0.29本	0.27本	0.02本	5人	0.3%	242人	13.7%	218人	12.3%
中部	島田市	674人	108本	101本	7本	0.16本	0.15本	0.01本	4人	0.6%	125人	18.5%	12人	1.8%
	焼津市	920人	285本	259本	26本	0.31本	0.28本	0.03本	9人	1.0%	120人	13.0%	-	-
	藤枝市	1,039人	202本	182本	20本	0.19本	0.18本	0.02本	-	-	144人	13.9%	6人	0.6%
	牧之原市	299人	75本	66本	9本	0.25本	0.22本	0.03本	10人	3.3%	28人	9.4%	22人	7.4%
	吉田町	215人	60本	54本	6本	0.28本	0.25本	0.03本	1人	0.5%	29人	13.5%	11人	5.1%
	川根本町	20人	10本	4本	6本	0.50本	0.20本	0.30本	-	-	-	-	-	-
西部	磐田市	1,337人	386本	345本	41本	0.29本	0.26本	0.03本	4人	0.3%	142人	10.6%	200人	15.0%
	掛川市	1,017人	169本	158本	11本	0.17本	0.16本	0.01本	-	-	173人	17.0%	47人	4.6%
	袋井市	716人	180本	171本	9本	0.25本	0.24本	0.01本	-	-	81人	11.3%	87人	12.2%
	御前崎市	259人	105本	103本	2本	0.41本	0.40本	0.01本	1人	0.4%	48人	18.5%	12人	4.6%
	菊川市	443人	90本	89本	1本	0.20本	0.20本	0.00本	1人	0.2%	51人	11.5%	26人	5.9%
	森町	103人	20本	18本	2本	0.19本	0.17本	0.02本	-	-	18人	17.5%	5人	4.9%
	湖西市	435人	160本	138本	22本	0.37本	0.32本	0.05本	-	-	20人	4.6%	2人	0.5%
静岡市	4,602人	1,318本	1,164本	154本	0.29本	0.25本	0.03本	196人	4.3%	916人	19.9%	169人	3.7%	
浜松市	4,018人	883本	776本	107本	0.22本	0.19本	0.03本	138人	3.4%	650人	16.2%	2人	0.0%	
静岡県	23,814人	6,184本	5,465本	719本	0.26本	0.23本	0.03本	403人	1.7%	3,391人	14.2%	912人	3.8%	

健康福祉センター別集計(再掲)

賀茂	225人	75本	67本	8本	0.33本	0.30本	0.04本	3人	1.3%	19人	8.4%	1人	0.4%
熱海	405人	93本	82本	11本	0.23本	0.20本	0.03本	6人	1.5%	35人	8.6%	17人	4.2%
東部	3,533人	776本	660本	116本	0.22本	0.19本	0.03本	6人	0.2%	379人	10.7%	21人	0.6%
御殿場	873人	325本	217本	108本	0.37本	0.25本	0.12本	3人	0.3%	81人	9.3%	-	-
富士	2,681人	864本	811本	53本	0.32本	0.30本	0.02本	21人	0.8%	332人	12.4%	272人	10.1%
中部	3,167人	740本	666本	74本	0.23本	0.21本	0.02本	24人	0.8%	446人	14.1%	51人	1.6%
西部	4,310人	1,110本	1,022本	88本	0.26本	0.24本	0.02本	6人	0.1%	533人	12.4%	379人	8.8%
合計(政令指定都市を除く)	15,194人	3,983本	3,525本	458本	0.26本	0.23本	0.03本	69人	0.5%	1,825人	12.0%	741人	4.9%

健康福祉センター	市町名等	受診者数	歯の汚れ(人数)				歯の汚れ(割合)			
			きれい	少ない	多い	不詳	きれい	少ない	多い	不詳
賀茂	下田市	82人	82人	-	-	-	100.0%	-	-	-
	東伊豆町	42人	38人	-	4人	-	90.5%	-	9.5%	-
	河津町	22人	20人	-	2人	-	90.9%	-	9.1%	-
	南伊豆町	37人	37人	-	-	-	100.0%	-	-	-
	松崎町	25人	25人	-	-	-	100.0%	-	-	-
	西伊豆町	17人	15人	-	2人	-	88.2%	-	11.8%	-
熱海	熱海市	126人	111人	-	15人	-	88.1%	-	11.9%	-
	伊東市	279人	273人	-	6人	-	97.8%	-	2.2%	-
東部	沼津市	1,071人	923人	-	148人	-	86.2%	-	13.8%	-
	三島市	755人	727人	-	28人	-	96.3%	-	3.7%	-
	裾野市	399人	381人	-	18人	-	95.5%	-	4.5%	-
	伊豆市	134人	35人	-	99人	-	26.1%	-	73.9%	-
	伊豆の国市	294人	265人	-	29人	-	90.1%	-	9.9%	-
	函南町	235人	196人	-	39人	-	83.4%	-	16.6%	-
	清水町	219人	184人	-	35人	-	84.0%	-	16.0%	-
	長泉町	426人	415人	-	11人	-	97.4%	-	2.6%	-
御殿場	御殿場市	712人	677人	-	34人	1人	95.1%	-	4.8%	0.1%
	小山町	161人	161人	-	-	-	100.0%	-	-	-
富士	富士宮市	915人	424人	-	491人	-	46.3%	-	53.7%	-
	富士市	1,766人	1,651人	-	115人	-	93.5%	-	6.5%	-
中部	島田市	674人	625人	-	49人	-	92.7%	-	7.3%	-
	焼津市	920人	891人	-	29人	-	96.8%	-	3.2%	-
	藤枝市	1,039人	1,035人	-	4人	-	99.6%	-	0.4%	-
	牧之原市	299人	296人	-	3人	-	99.0%	-	1.0%	-
	吉田町	215人	200人	-	15人	-	93.0%	-	7.0%	-
	川根本町	20人	20人	-	-	-	100.0%	-	-	-
西部	磐田市	1,337人	402人	-	935人	-	30.1%	-	69.9%	-
	掛川市	1,017人	986人	-	31人	-	97.0%	-	3.0%	-
	袋井市	716人	712人	-	4人	-	99.4%	-	0.6%	-
	御前崎市	259人	244人	-	15人	-	94.2%	-	5.8%	-
	菊川市	443人	416人	-	27人	-	93.9%	-	6.1%	-
	森町	103人	103人	-	-	-	100.0%	-	-	-
	湖西市	435人	430人	-	5人	-	98.9%	-	1.1%	-
静岡市	4,602人	562人	3,713人	327人	-	12.2%	80.7%	7.1%	-	
浜松市	4,018人	2,579人	1,287人	152人	-	64.2%	32.0%	3.8%	-	
静岡県	23,814人	16,141人	5,000人	2,672人	1人	67.8%	21.0%	11.2%	0.0%	

健康福祉センター別集計(再掲)

健康福祉センター	受診者数	きれい	少ない	多い	不詳	きれい	少ない	多い	不詳
賀茂	225人	217人	-	8人	-	96.4%	-	3.6%	-
熱海	405人	384人	-	21人	-	94.8%	-	5.2%	-
東部	3,533人	3,126人	-	407人	-	88.5%	-	11.5%	-
御殿場	873人	838人	-	34人	1人	96.0%	-	3.9%	0.1%
富士	2,681人	2,075人	-	606人	-	77.4%	-	22.6%	-
中部	3,167人	3,067人	-	100人	-	96.8%	-	3.2%	-
西部	4,310人	3,293人	-	1,017人	-	76.4%	-	23.6%	-
合計(政令指定都市を除く)	15,194人	13,000人	-	2,193人	1人	85.6%	-	14.4%	0.0%

3歳児健康診査結果〔歯科〕(令和元年度)その2

健康福祉センター	市町名等	受診者数(人)	むし歯数ごとの人数(人)							再掲
			0本	1本	2本	3本	4本	5～9本	10～本	5本以上
賀茂	下田市	82人	73人	1人	6人	1人	-	1人	-	1人
	東伊豆町	42人	38人	1人	1人	1人	1人	-	-	-
	河津町	22人	19人	-	1人	-	2人	-	-	-
	南伊豆町	37人	33人	2人	-	-	-	2人	-	2人
	松崎町	25人	25人	-	-	-	-	-	-	-
	西伊豆町	17人	14人	1人	1人	-	-	-	1人	1人
熱海	熱海市	126人	114人	-	4人	1人	4人	3人	-	3人
	伊東市	279人	264人	1人	9人	1人	2人	1人	1人	2人
東部	沼津市	1,071人	995人	20人	29人	5人	4人	14人	4人	18人
	三島市	755人	714人	10人	18人	4人	4人	5人	-	5人
	裾野市	399人	367人	4人	13人	2人	7人	5人	1人	6人
	伊豆市	134人	120人	5人	5人	1人	1人	1人	1人	2人
	伊豆の国市	294人	270人	3人	12人	1人	3人	4人	1人	5人
	函南町	235人	220人	3人	1人	1人	3人	5人	2人	7人
	清水町	219人	198人	6人	6人	4人	4人	1人	-	1人
御殿場	長泉町	426人	404人	5人	10人	-	4人	3人	-	3人
	御殿場市	712人	638人	14人	30人	7人	9人	10人	4人	14人
富士	小山町	161人	150人	2人	5人	-	2人	1人	1人	2人
	富士宮市	915人	814人	23人	28人	11人	16人	19人	4人	23人
中部	富士市	1,766人	1,609人	35人	64人	15人	13人	23人	7人	30人
	島田市	674人	635人	9人	20人	3人	1人	5人	1人	6人
	焼津市	920人	837人	13人	34人	6人	14人	13人	3人	16人
	藤枝市	1,039人	971人	18人	25人	10人	7人	4人	4人	8人
	牧之原市	299人	271人	8人	8人	2人	7人	3人	-	3人
	吉田町	215人	193人	4人	12人	2人	1人	2人	1人	3人
西部	川根本町	20人	17人	1人	-	-	1人	1人	-	1人
	磐田市	1,337人	1,213人	26人	43人	13人	23人	14人	5人	19人
	掛川市	1,017人	951人	11人	28人	11人	7人	7人	2人	9人
	袋井市	716人	665人	8人	18人	7人	7人	8人	3人	11人
	御前崎市	259人	233人	6人	5人	3人	3人	6人	3人	9人
	菊川市	443人	419人	3人	13人	1人	3人	2人	2人	4人
	森町	103人	98人	-	2人	-	2人	1人	-	1人
湖西市	435人	395人	6人	13人	4人	8人	6人	3人	9人	
静岡市	4,602人	4,211人	86人	136人	41人	41人	70人	17人	87人	
浜松市	4,018人	3,714人	101人	94人	26人	28人	44人	11人	55人	
静岡県	23,814人	21,902人	436人	694人	184人	232人	284人	82人	366人	

健康福祉センター別集計(再掲)

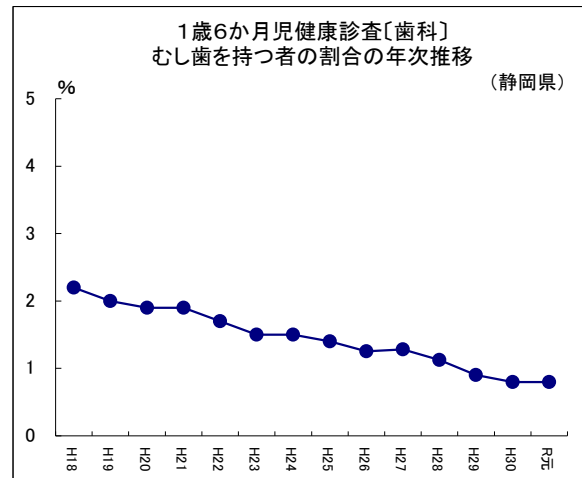
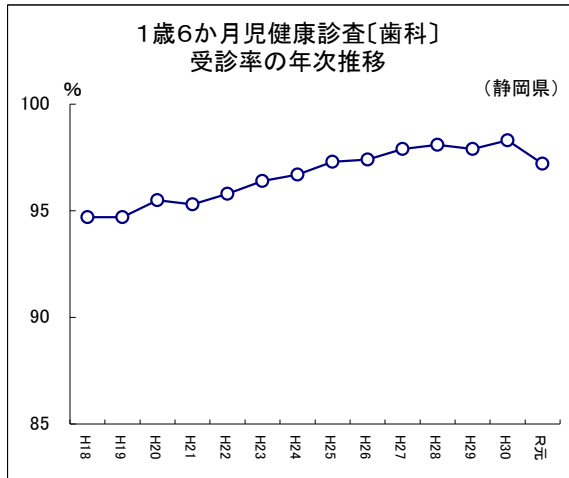
賀茂	225人	202人	5人	9人	2人	3人	3人	1人	4人
熱海	405人	378人	1人	13人	2人	6人	4人	1人	5人
東部	3,533人	3,288人	56人	94人	18人	30人	38人	9人	47人
御殿場	873人	788人	16人	35人	7人	11人	11人	5人	16人
富士	2,681人	2,423人	58人	92人	26人	29人	42人	11人	53人
中部	3,167人	2,924人	53人	99人	23人	31人	28人	9人	37人
西部	4,310人	3,974人	60人	122人	39人	53人	44人	18人	62人
合計(政令指定都市を除く)	15,194人	13,977人	249人	464人	117人	163人	170人	54人	224人

健康福祉センター	市町名等	受診者数(人)	むし歯数ごとの割合(%)							再掲
			0本	1本	2本	3本	4本	5～9本	10～本	5本以上
賀茂	下田市	82人	89.0%	1.2%	7.3%	1.2%	-	1.2%	-	1.2%
	東伊豆町	42人	90.5%	2.4%	2.4%	2.4%	2.4%	-	-	-
	河津町	22人	86.4%	-	4.5%	-	9.1%	-	-	-
	南伊豆町	37人	89.2%	5.4%	-	-	-	5.4%	-	5.4%
	松崎町	25人	100.0%	-	-	-	-	-	-	-
	西伊豆町	17人	82.4%	5.9%	5.9%	-	-	-	5.9%	5.9%
熱海	熱海市	126人	90.5%	-	3.2%	0.8%	3.2%	2.4%	-	2.4%
	伊東市	279人	94.6%	0.4%	3.2%	0.4%	0.7%	0.4%	0.4%	0.7%
東部	沼津市	1,071人	92.9%	1.9%	2.7%	0.5%	0.4%	1.3%	0.4%	1.7%
	三島市	755人	94.6%	1.3%	2.4%	0.5%	0.5%	0.7%	-	0.7%
	裾野市	399人	92.0%	1.0%	3.3%	0.5%	1.8%	1.3%	0.3%	1.5%
	伊豆市	134人	89.6%	3.7%	3.7%	0.7%	0.7%	0.7%	0.7%	1.5%
	伊豆の国市	294人	91.8%	1.0%	4.1%	0.3%	1.0%	1.4%	0.3%	1.7%
	函南町	235人	93.6%	1.3%	0.4%	0.4%	1.3%	2.1%	0.9%	3.0%
	清水町	219人	90.4%	2.7%	2.7%	1.8%	1.8%	0.5%	-	0.5%
御殿場	御殿場市	712人	89.6%	2.0%	4.2%	1.0%	1.3%	1.4%	0.6%	2.0%
	小山町	161人	93.2%	1.2%	3.1%	-	1.2%	0.6%	0.6%	1.2%
富士	富士宮市	915人	89.0%	2.5%	3.1%	1.2%	1.7%	2.1%	0.4%	2.5%
	富士市	1,766人	91.1%	2.0%	3.6%	0.8%	0.7%	1.3%	0.4%	1.7%
中部	島田市	674人	94.2%	1.3%	3.0%	0.4%	0.1%	0.7%	0.1%	0.9%
	焼津市	920人	91.0%	1.4%	3.7%	0.7%	1.5%	1.4%	0.3%	1.7%
	藤枝市	1,039人	93.5%	1.7%	2.4%	1.0%	0.7%	0.4%	0.4%	0.8%
	牧之原市	299人	90.6%	2.7%	2.7%	0.7%	2.3%	1.0%	-	1.0%
	吉田町	215人	89.8%	1.9%	5.6%	0.9%	0.5%	0.9%	0.5%	1.4%
	川根本町	20人	85.0%	5.0%	-	-	5.0%	5.0%	-	5.0%
西部	磐田市	1,337人	90.7%	1.9%	3.2%	1.0%	1.7%	1.0%	0.4%	1.4%
	掛川市	1,017人	93.5%	1.1%	2.8%	1.1%	0.7%	0.7%	0.2%	0.9%
	袋井市	716人	92.9%	1.1%	2.5%	1.0%	1.0%	1.1%	0.4%	1.5%
	御前崎市	259人	90.0%	2.3%	1.9%	1.2%	1.2%	2.3%	1.2%	3.5%
	菊川市	443人	94.6%	0.7%	2.9%	0.2%	0.7%	0.5%	0.5%	0.9%
	森町	103人	95.1%	-	1.9%	-	1.9%	1.0%	-	1.0%
	湖西市	435人	90.8%	1.4%	3.0%	0.9%	1.8%	1.4%	0.7%	2.1%
静岡市	4,602人	91.5%	1.9%	3.0%	0.9%	0.9%	1.5%	0.4%	1.9%	
浜松市	4,018人	92.4%	2.5%	2.3%	0.6%	0.7%	1.1%	0.3%	1.4%	
静岡県	23,814人	92.0%	1.8%	2.9%	0.8%	1.0%	1.2%	0.3%	1.5%	

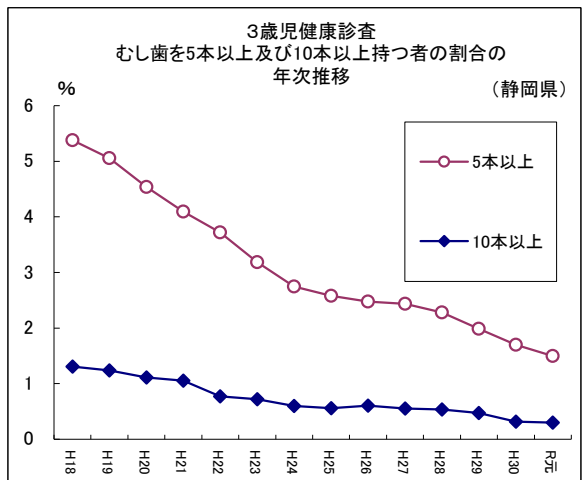
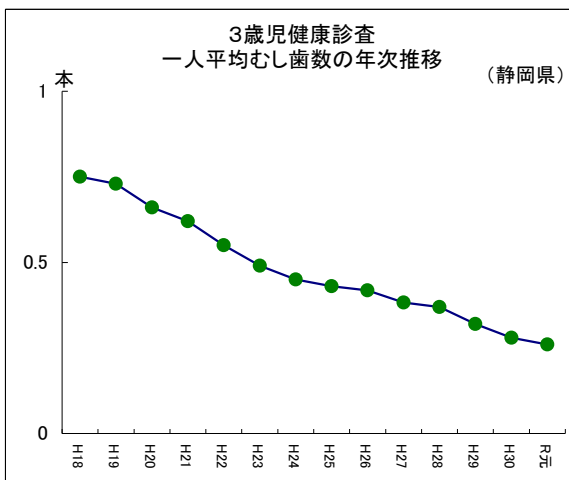
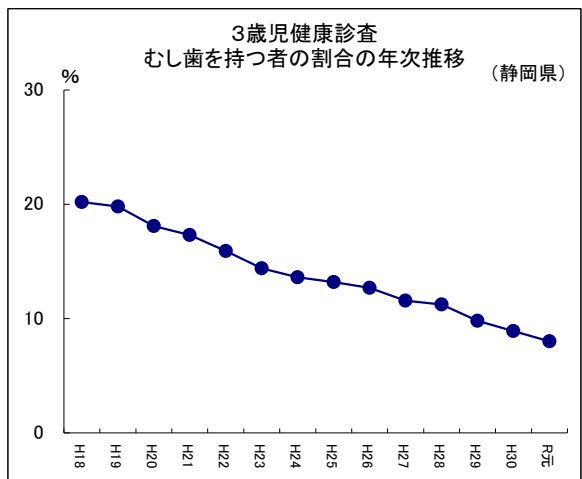
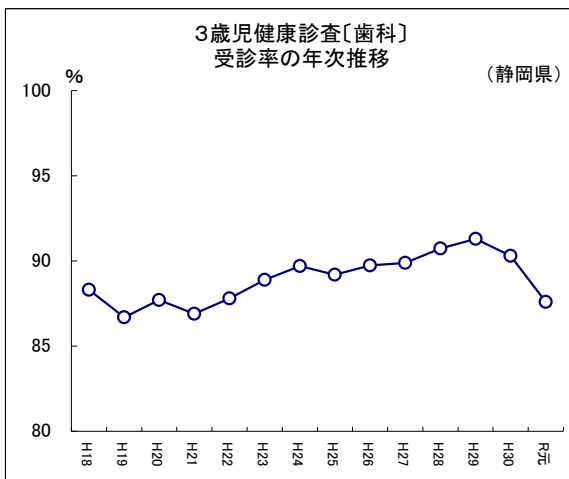
健康福祉センター別集計(再掲)

賀茂	225人	89.8%	2.2%	4.0%	0.9%	1.3%	1.3%	0.4%	1.8%
熱海	405人	93.3%	0.2%	3.2%	0.5%	1.5%	1.0%	0.2%	1.2%
東部	3,533人	93.1%	1.6%	2.7%	0.5%	0.8%	1.1%	0.3%	1.3%
御殿場	873人	90.3%	1.8%	4.0%	0.8%	1.3%	1.3%	0.6%	1.8%
富士	2,681人	90.4%	2.2%	3.4%	1.0%	1.1%	1.6%	0.4%	2.0%
中部	3,167人	92.3%	1.7%	3.1%	0.7%	1.0%	0.9%	0.3%	1.2%
西部	4,310人	92.2%	1.4%	2.8%	0.9%	1.2%	1.0%	0.4%	1.4%
合計(政令指定都市を除く)	15,194人	92.0%	1.6%	3.1%	0.8%	1.1%	1.1%	0.4%	1.5%

1. 1歳6か月児健康診査結果の年次推移



2. 3歳児健康診査結果の年次推移

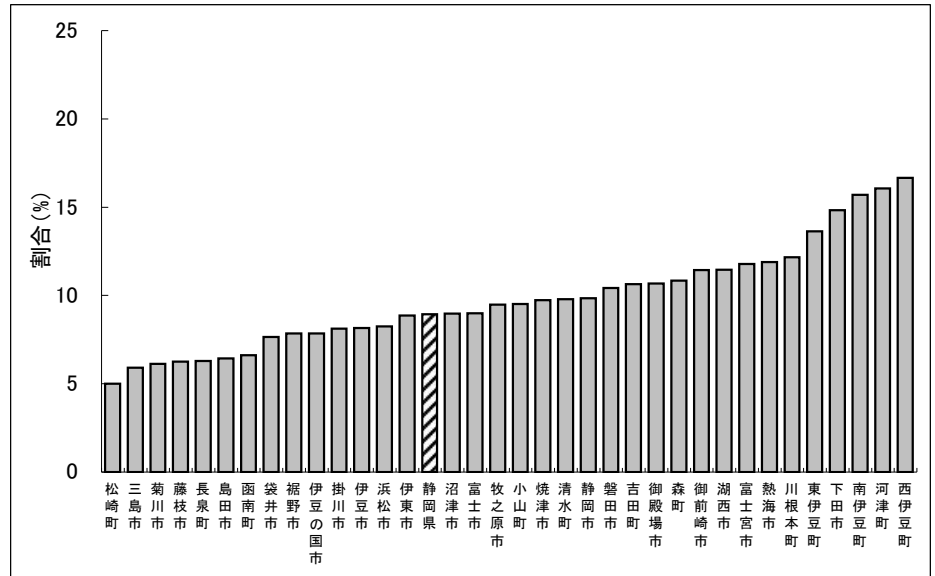


3. 3歳児健康診査結果の過去3年間の値(平成29～令和元年度)

むし歯を持つ者の割合 (%)

市町名	29～元年度の計			
	29年度	30年度	元年度	
下田市	14.8	15.0	17.8	11.0
東伊豆町	13.6	13.0	19.4	9.5
河津町	16.1	20.8	11.9	13.6
南伊豆町	15.7	23.4	10.8	10.8
松崎町	5.0	17.4	0.0	0.0
西伊豆町	16.7	19.2	11.8	17.6
熱海市	11.9	13.9	11.8	9.5
伊東市	8.9	11.7	8.7	5.4
沼津市	9.0	9.9	9.8	7.1
三島市	5.9	5.3	7.0	5.4
裾野市	7.8	7.9	7.6	8.0
伊豆市	8.2	9.7	4.9	10.4
伊豆の国市	7.8	7.0	8.4	8.2
函南町	6.6	8.4	5.1	6.4
清水町	9.8	10.8	8.9	9.6
長泉町	6.3	5.5	8.1	5.2
御殿場市	10.7	11.4	10.3	10.4
小山町	9.5	16.8	5.4	6.8
富士宮市	11.8	13.2	11.0	11.0
富士市	9.0	8.3	9.7	8.9
島田市	6.4	7.6	5.8	5.8
焼津市	9.7	10.4	9.8	9.0
藤枝市	6.3	6.3	5.9	6.5
牧之原市	9.5	10.9	8.2	9.4
吉田町	10.6	7.5	14.0	10.2
川根本町	12.2	12.5	9.1	15.0
磐田市	10.4	12.7	9.2	9.3
掛川市	8.1	9.7	8.1	6.5
袋井市	7.7	8.1	7.7	7.1
御前崎市	11.4	11.3	13.2	10.0
菊川市	6.1	5.7	7.2	5.4
森町	10.8	14.1	12.2	4.9
湖西市	11.5	12.4	12.7	9.2
静岡市	9.8	11.2	9.6	8.5
浜松市	8.2	8.9	8.2	7.6
静岡県	8.9	9.8	8.9	8.0

むし歯を持つ者の割合(3歳児健康診査、H29～R元年度の計)



むし歯を持つ者の割合(3歳児健康診査、H29～R元年度の計)

